



República Federativa do Brasil
Governo do Estado do Espírito Santo
Prefeitura Municipal de Cariacica

Relatório Anual de Gestão

2021

Roberta Goltara Coelho
Secretaria Municipal de Saúde

Sumário

1. Identificação.....	03
1.1. Informações Territoriais	
1.2. Secretaria de Saúde	
1.3. Informações da Gestão	
1.4. Fundo de Saúde	
1.5. Plano de Saúde	
1.6. Informações sobre Regionalização	
1.7. Conselho de Saúde	
1.8. Câmara Municipal de Cariacica - ES	
2. Introdução.....	07
3. Dados Demográficos de Morbimortalidade.....	08
3.1. População estimada por sexo e faixa etária	
3.2. Nascidos Vivos	
3.3. Principais causas de internação	
3.4. Mortalidade por grupos de causas	
4. Dados da Produção de Serviços no SUS.....	11
4.1. Produção de Atenção P	
4.2. Produção de Urgência e Emergência por Unidade de Pronto Atendimento	
4.3. Produção de Atenção Ambulatorial Especializada	
4.4. Produção de Atenção Psicossocial por Forma de Organização	
4.5. Produção de Assistência Farmac	
4.5. Produção de Vigilância em Saúde por Grupo de Procedimentos	
5. Rede Física Prestadora de Serviços do SUS.....	30
5.1. Por tipo de estabelecimento e gestão	
5.2. Por natureza jurídica	
6. Profissionais de Saúde Trabalhando no SUS.....	32
7. Auditorias.....	33
8. Emendas Parlamentares.....	37
9. Programação Anual de Saúde – PAS.....	38
8.1. Diretrizes, objetivos, metas e indicadores	
10. Indicadores de Pactuação Interfederativa.....	69
11. Execução Orçamentária e Financeira.....	74
11.1. Relatório Resumido da Execução Orçamentária (RREO)	
11.2. Execução orçamentária e financeira de recursos federais transferidos fundo a fundo, segundo bloco de financiamento e programa de trabalho	
11.3. Indicadores financeiros	
13. Análises e Considerações Gerais.....	79
14. Recomendações para o Próximo Exercício.....	80

1. Identificação

1.1. Informações Territoriais

UF	ES
Estado	Espírito Santo
Área	279,718 km ²
População	386.495 pessoas (população estimada 2021)

Fonte: Site do Instituto Brasileiro de Geografia Estatística - IBGE

1.2. Secretaria de Saúde

Nome do órgão	Secretaria Municipal de Saúde
Número CNES	4044541
CNPJ	13.917.136/0001-02
Endereço	Av. Kleber Andrade, n 05, Rio Branco
E-mail institucional	semus@cariacica.es.gov.br
Telefone	(27) 3354-5600

Fonte: Secretaria Municipal de Saúde – SEMUS (Cariacica – ES)

1.3. Informações da Gestão

Prefeito	Euclério de Azevedo Sampaio Júnior
Secretária Municipal de Saúde	Roberta Goltara Coelho
E-mail institucional da secretária	roberta.coelho@cariacica.es.gov.br
Telefone	(27) 3354-5614

Fonte: Prefeitura Municipal de Cariacica – Gestão 2020.

1.4. Fundo de Saúde

Lei de criação	4.758/2009
Data da criação	30/12/2009
CNPJ	13.917.136/0001-02
Natureza jurídica	Fundo Público
Nome do gestor do fundo	Roberta Goltara Coelho

Fonte: Fundo Municipal de Saúde – FMS (Cariacica – ES)

1.5. Plano de Saúde

Período do Plano	2022 - 2025
Status do Plano	Aprovado Publicado em 19/11/2021 Resolução CMSC N° 262/2021

Fonte: Plano Municipal de Saúde (2022 – 2025)

1.6. Informações sobre Regionalização

Região de Saúde - Regional Metropolitana			
Município	área km ²	População (estimada 2020)	Densidade Demográfica hab/km ²
Afonso Cláudio	941,188	30.455	32,68
Brejetuba	354,404	12.427	34,62
Cariacica	279,718	386.495	1.246,12
Conceição do Castelo	369,778	12.806	31,64
Domingos Martins	1.229,21	33.986	25,93
Fundão	286,854	21.948	58,97
Guarapari	589,825	126.701	177,1
Ibatiba	240,278	26.426	92,98
Itaguaçu	535,021	14.023	26,59
Itarana	295,189	10.494	36,42
Laranja da Terra	458,37	10.933	23,62
Marechal Floriano	285,495	16.920	49,98
Santa Leopoldina	718,325	12.197	17,05

Santa Maria de Jetibá	735,198	41.015	46,46
Santa Teresa	683,032	23.724	31,94
Serra	547,631	527.240	741,85
Venda Nova do Imigrante	185,909	25.745	109,98
Viana	312,279	79.500	207,84
Vila Velha	210,225	501.325	1.973,59
Vitória	97,123	365,855	3.338,30

Fonte: Site do Instituto Brasileiro de Geografia Estatística - IBGE

Data da consulta: 02/03/2022

1.7. Conselho de Saúde

Instrumento legal de criação	Lei Municipal - 2173/1991		
Endereço	Av. Kleber Andrade, n 05, Rio Branco		
E-mail	conselhosauade@cariacica.es.gov.br		
Telefone	(27) 3354-5605		
Nome do presidente	Hudson Valentim Vassoler		
Número de conselheiros por seguimento	Usuários	16 (08 titulares e 08 suplentes)	
	Trabalhadores	08 (04 titulares e 04 suplentes)	
	Governo	04 (02 titulares e 02 suplentes)	
	Prestadores	04 (02 titulares e 02 suplentes)	

Ano de referência: 2021

1.8. Câmara Municipal de Cariacica - ES

1º RDQA 2021

Data de entrega do Relatório: 05/06/2021

2º RDQA 2021

Data de entrega do Relatório: 26/10/2021

3º RDQA 2021

Data de entrega do Relatório: 10/03/2022

Considerações:

Considerando a Lei Complementar nº. 141, de 13 de janeiro de 2012 cita em seu § 5º do art. 36 que o *“gestor do SUS apresentará, até o final dos meses de maio, setembro e fevereiro, em audiência pública na Casa Legislativa do respectivo ente da Federação, o Relatório de que trata o caput”*, importamos informar que se trata do Relatório Detalhado do Quadrimestre Anterior (RDQA) da prestação dos serviços de saúde;

Em virtude da pandemia causada pelo novo Coronavírus (Covid-19), ocorreu urgente necessidade de reorganização dos serviços em toda a rede municipal de saúde que marcaram o início da nova gestão 2020/2021.

Com o início da nova Gestão Municipal e a responsabilidade de cada Secretaria Municipal de Saúde na elaboração dos Instrumentos de Gestão do Sistema Único de Saúde – SUS, a nova assessoria especial de planejamento assumiu suas funções em maio de 2021 e realizou uma moderna formatação dos dados de acordo com as necessidades e solicitações do controle de social, bem como a adequação e cumprimentos dos prazos previstos, salvo em decorrência de formatação e envio dos dados por cada área técnica da SEMUS e seus respectivos sistemas de controle.

2. Introdução

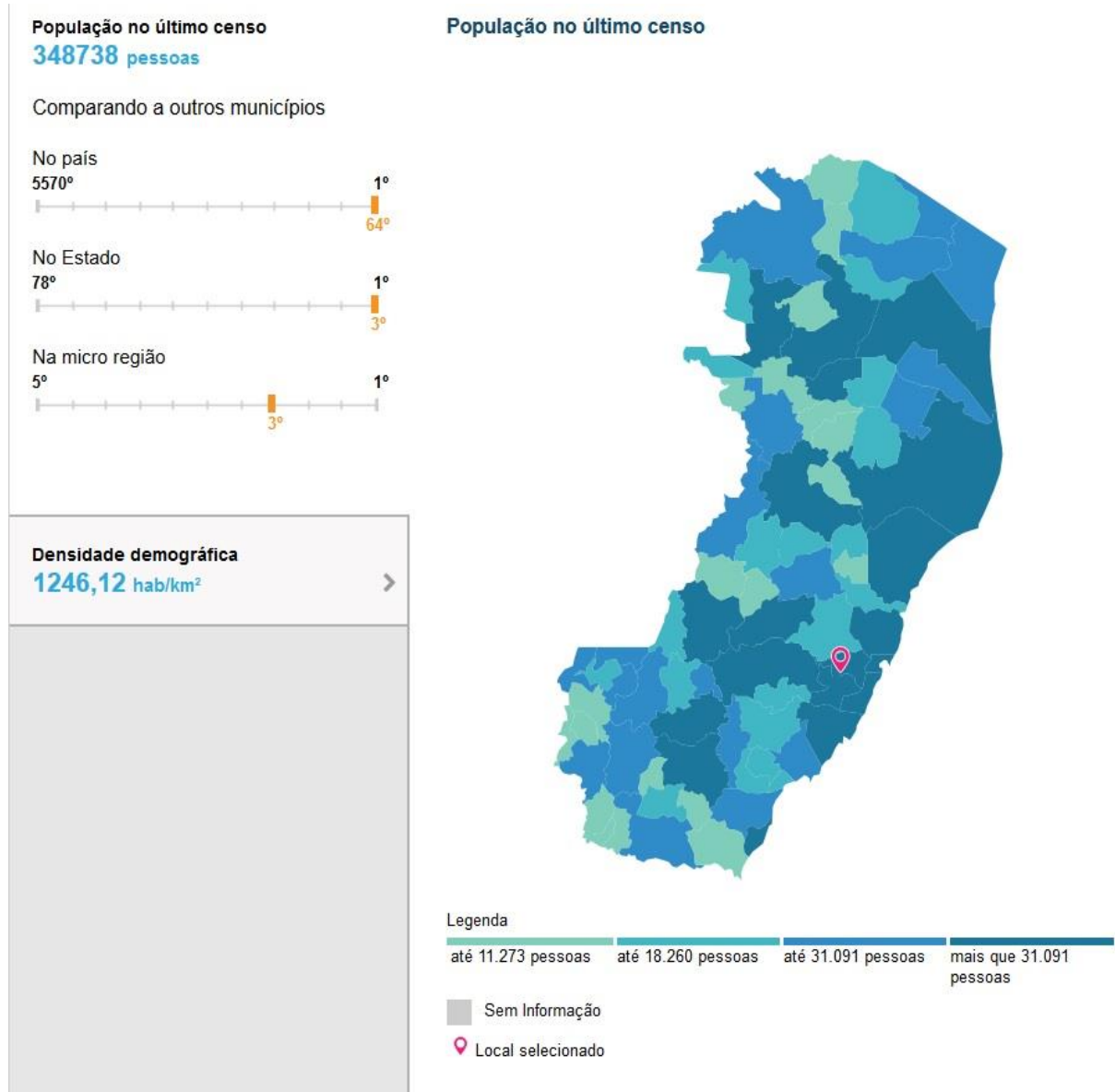
A Secretaria Municipal de Saúde de Cariacica em cumprimento a Lei Complementar Federal nº. 141, de 13 de janeiro de 2012, apresenta, o Relatório Anual de Gestão - RAGSUS 2021. Tal documento toma como base as diretrizes, metas e dispositivos do Plano de Saúde 2018-2021, bem como as pactuações realizadas referentes ao exercício de 2021.

O presente relatório, contém dados orçamentários e financeiros, informações sobre demografia e dados de morbimortalidade, rede física de saúde (pública e privada), as auditorias realizadas e as ações de saúde prestadas diretamente à população, incluindo as ações de promoção da saúde e prevenção de agravos. O mesmo estrutura-se conforme a Portaria MS/GM nº 2.135/2013 a qual estabelece as diretrizes para o processo de planejamento no âmbito do Sistema único de Saúde:

Art. 6º O Relatório de Gestão é o instrumento de gestão com elaboração anual que permite ao gestor apresentar os resultados alcançados com a execução da PAS e orientar eventuais redirecionamentos que se fizerem necessários no Plano de Saúde.

Deste modo, o RAGSUS 2021, além de cumprir com os dispositivos legais, representa transparências para a sociedade e se configura importante ferramenta para subsidiar o planejamento das ações e serviços de saúde, possibilitando direcionar e viabilizar o alcance de março, conforme artigo 36, § 1º da Lei Complementar 141, de 13 de janeiro de 2012.

3. Dados Demográficos e de Morbimortalidade



Obs.: População estimada de 386.495 para o ano de 2021

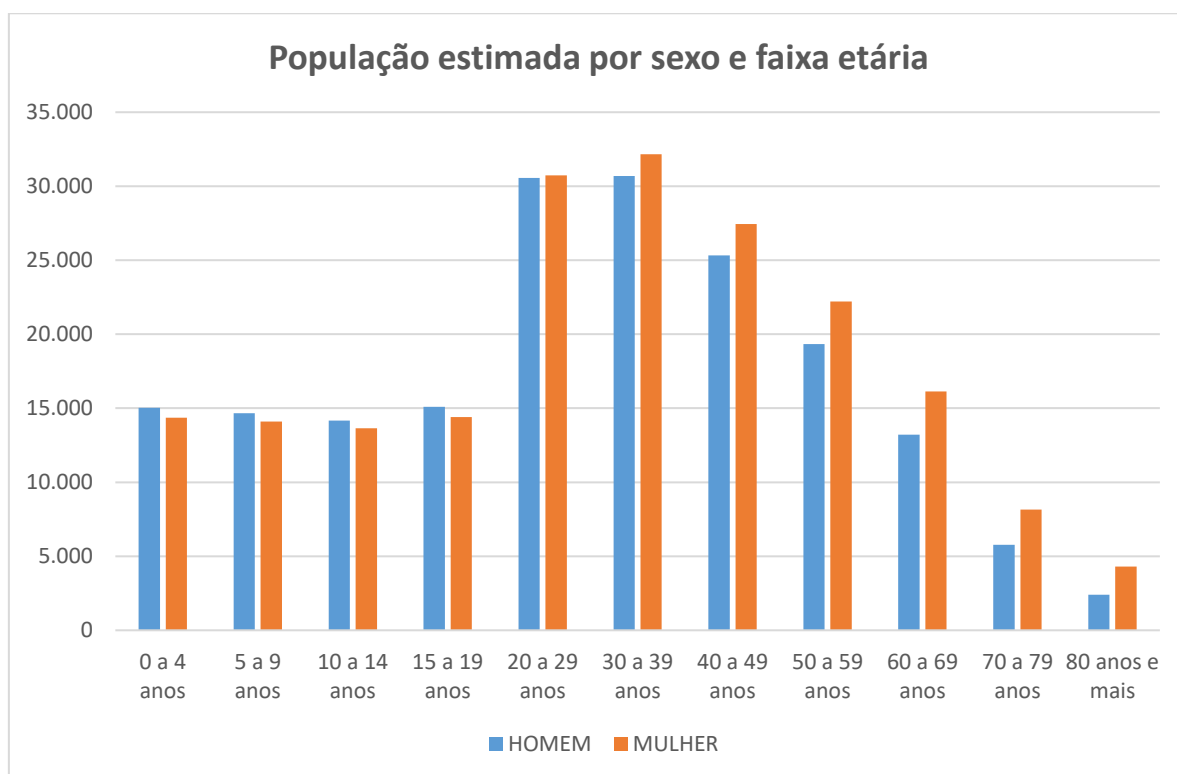
Fonte: <https://cidades.ibge.gov.br/brasil/es/cariacica/panorama>

3.1. População estimada por sexo e faixa etária

FAIXA ETÁRIA	HOMEM	MULHER	SOMA
0 a 4 anos	15.022	14.366	29.388
5 a 9 anos	14.665	14.108	28.773
10 a 14 anos	14.157	13.642	27.799
15 a 19 anos	15.095	14.404	29.499
20 a 29 anos	30.559	30.740	61.299
30 a 39 anos	30.689	32.161	62.850
40 a 49 anos	25.328	27.454	52.782
50 a 59 anos	19.329	22.210	41.539
60 a 69 anos	13.216	16.142	29.358
70 a 79 anos	5.765	8.163	13.928
80 anos e mais	2.394	4.308	6.702
TOTAL	186.219	197.698	383.917

Fonte: 2000 a 2020 – Estimativas preliminares elaboradas pelo Ministério da Saúde/SVS/DASNT/CGIAE.

Data da consulta: 09/02/2021



3.2. Nascidos Vivos

Nascidos Vivos por Município Residência e Ano do Nascimento

Unidade da Federação	2018	2019	2020	2021*
320130 Cariacica	5.876	5.640	5.044	5.260

Fonte: Sistema de Informações de Nascidos Vivos - SINASC – Tabnet/SESA.

Data da consulta: 03/03/2022

3.3. Principais causas de internação

Morbidade Hospitalar de residentes, segundo capítulo de CID-10.

Capítulo CID-10	2018	2019	2020	2021	Total
I. Algumas doenças infecciosas e parasitárias	1480	1276	1802	98	4782
II. Neoplasias (tumores)	2205	2516	1555	16	6429
III. Doenças sangue órgãos hemat e transt imunitár	171	162	120	7	476
IV. Doenças endócrinas nutricionais e metabólicas	294	264	179	9	769
V. Transtornos mentais e comportamentais	398	550	394	20	1392
VI. Doenças do sistema nervoso	461	470	208	13	1193
VII. Doenças do olho e anexos	135	148	99	1	385
VIII. Doenças do ouvido e da apófise mastóide	38	43	31	1	116
IX. Doenças do aparelho circulatório	2127	2152	1658	41	6123
X. Doenças do aparelho respiratório	1728	1253	927	22	4016
XI. Doenças do aparelho digestivo	1987	1887	1083	25	5104
XII. Doenças da pele e do tecido subcutâneo	627	591	392	10	1646
XIII. Doenças sist osteomuscular e tec conjuntivo	613	559	233	4	1487
XIV. Doenças do aparelho geniturinário	1284	1446	758	62	3630
XV. Gravidez parto e puerpério	5431	5175	4191	201	15362
XVI. Algumas afec originadas no período perinatal	834	830	559	28	2379
XVII. Malf cong deformid e anomalias cromossômicas	122	120	83	9	351
XVIII. Sint sinais e achad anorm ex clín e laborat	457	465	347	7	1313
XIX. Lesões enven e alg out conseq causas externas	2309	2188	1761	29	6547
XXI. Contatos com serviços de saúde	296	368	147	9	835
Total	22.997	22.463	16.527	612	64.335
Fonte: Ministério da Saúde - Sistema de Informações Hospitalares do SUS (SIH/SUS)					

Fonte: Sistema de Informações Hospitalares do Sistema Único de Saúde - SIH/SUS

Data da consulta: 03/03/2022

Obs.: A atualização dos valores relativos ao último período ocorre simultaneamente ao carregamento dos dados no Tabnet/DATASUS.

3.4. Mortalidade por grupos de causas

Mortalidade de residentes, segundo capítulo CID-10

5.1 Mortalidade por grupos de causas.

Mortalidade por grupos de causas, segundo capítulo de CID-10. Cariacica/ES. 2018-2022.

Mortalidade de residentes, segundo capítulo CID-10				
Tipos de agravo	2021	2020	2019	2018
I. Algumas doenças infecciosas e parasitárias	895	688	68	66
II. Neoplasias (tumores)	422	413	482	433
III. Doenças sangue órgãos hemat e transt imunitár	4	9	10	6
IV. Doenças endócrinas nutricionais e metabólicas	218	148	129	126
V. Transtornos mentais e comportamentais	74	32	14	21
VI. Doenças do sistema nervoso	123	130	115	101
VII. Doenças do ouvido e da apófise mastoide	0	0	0	1
VIII. Doenças do aparelho circulatório	722	744	733	694
IX. Doenças do aparelho respiratório	222	220	222	177
X. Doenças do aparelho digestivo	99	93	117	134
XI. Doenças da pele e do tecido subcutâneo	17	11	10	15
XII. Doenças sist. osteomuscular e tec conjuntivo	25	29	28	15
XIII. Doenças do aparelho geniturinário	98	82	79	61
XIV. Gravidez parto e puerpério	7	3	3	5
XV. Algumas afec originadas no período perinatal	24	28	31	39
XVI. Malformações congênicas e anomalias cromossômicas	24	18	27	24
XVII. Mal Definidas	23	25	9	12
XIX. Causas externas (acidentes, homicídios e suicídios)	354	384	397	384
Total	3.351	3.057	2.474	2.314

*Dados parciais sujeitos à alteração. Fonte: SIM/Tabwin- Data da Consulta: 18/05/2022

4. Dados da Produção de Serviços no SUS

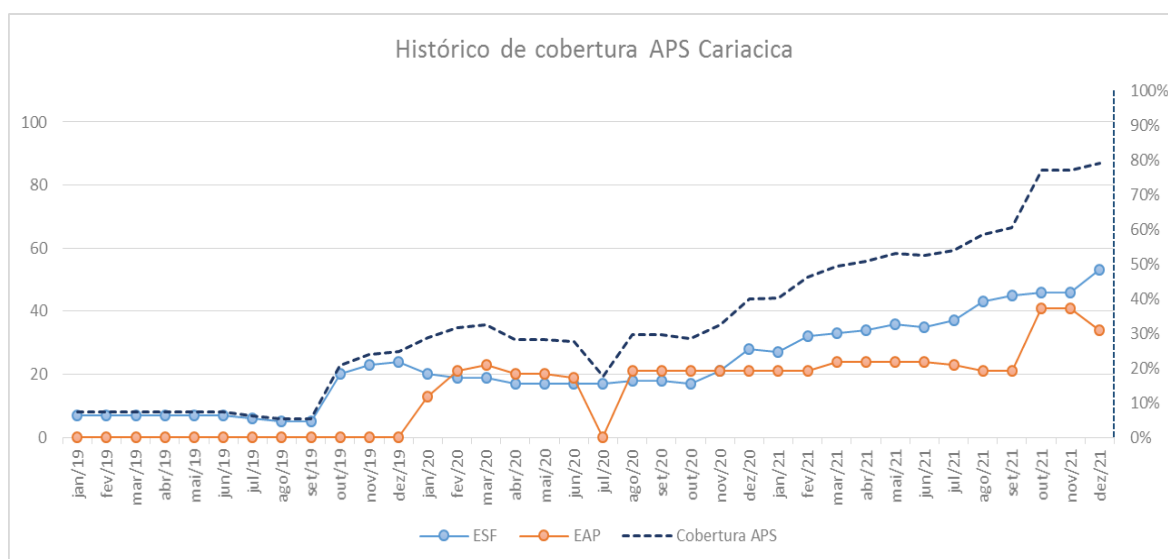
➤ 4.1. Produção da Atenção Primária

A Atenção Primária do município de Cariacica ganhou uma atenção especial ao longo do ano de 2021. Com a ampliação de 279 (duzentos e setenta e nove) servidores no quadro de trabalhadores e adequação em estrutura de Unidades de Saúde, a Atenção Básica, registrando uma importante expansão das equipes de saúde da família que salta de

aproximadamente 42% em dezembro de 2020 para 80% de cobertura em dezembro de 2021, conforme demonstrado pelo Gráfico 1 abaixo.

O modelo de atenção à saúde, portanto vem se estruturando de forma a reconhecer a Atenção Primária como porta de entrada prioritária do sistema, de forma a garantir a efetivação da coordenação do cuidado pelas equipes de saúde e maior resolutividade das ações e serviços de saúde.

Gráfico 1 Histórico de Cobertura de Equipes de Saúde da Família. Cariacica. 2019-2021.



Fonte: e-Gestor/ab.

A seguir apresentamos a relação das equipes de Atenção Primária e de Estratégia Saúde da Família habilitadas junto ao Ministério da Saúde. Importante frisar que a SEMUS se planeja para transformar algumas das equipes de Atenção Primária destacadas em Equipes de Estratégia Saúde da Família, tendo em vista o processo de contratação de Agentes Comunitários em Saúde que encontra-se em andamento.

As Unidades Básicas de Saúde São Francisco, Santa Fé, Santa Bárbara, Rio Marinho, Valparaíso e Bela Aurora funcionam com horário estendido (07:00-19:00)

Tabela 1 Relação de Unidades Básicas de Saúde e Equipes de Saúde da Família habilitadas. Cariacica. set/2021.

Fonte: GAS/Coord. ESF/e-GESTOR AB – 03/03/2022

UBS	CNES	ESF	EAP
US ALICE COUTINHO SANTOS MUCURI	2675250	2	0
US ALTO LAGE	2445107	1	1
US BAIRRO OPERARIO	2445115	2	0
US BELA AURORA	2445123	2	3

US BELA VISTA	2445131	2	0
US CAMPO VERDE	2652994	2	1
US CARIACICA SEDE	2445174	3	1
US DARIO PAIVA SAO GERALDO	3464083	1	1
US DE ITAPEMIRIM	3464091	3	0
US FLEXAL II	227218	4	1
US JARBAS CYPRESTE DE SA JARDIM BOTANICO	2675269	2	0
US JARDIM AMERICA CENTRO DE SAUDE DE JARDIM AMERICA	2546892	1	3
US JOAQUIM LOVATI SANTA FE	2445166	4	2
US NOVA BRASILIA	2486067	2	1
US NOVA CANAA FLEXAL I	2486091	2	1
US NOVO BRASIL	2483734	2	0
US ORIENTE	3182096	2	1
US PORTO DE SANTANA	2466139	2	1
US RIO MARINHO	2466147	1	4
US SANTA BARBARA	2652978	3	1
US SANTA LUZIA	2466155	1	0
US SANTANA	3464059	1	1
US SAO FRANCISCO	2486113	3	2
US SAO JOAO BATISTA	834602	1	0
US SEBASTIAO GONCALVES NRP II	2483726	3	0
US SOTELANDIA	2486105	1	1
US VALPARAÍSO	2652951	0	3
US VILA GRAUNA	2466104	1	1
USF DALMACIA PESTANA DE ALMEIDA ITAQUARI	7486030	1	4
USF PADRE GABRIEL	3038157	2	0
Total		57	34

NOTA: Priorização dos Territórios de Saúde: O processo de priorização dos territórios de saúde iniciou no final do ano 2021, através de uma metodologia participativa, onde os integrantes das equipes das Unidades participaram de uma roda de conversa para a construção de uma proposta para a definição das regiões de saúde.

Como conceito a territorialização é o processo de apropriação do território pela equipe da ESF; permite conhecer as condições em que os indivíduos moram, vivem, trabalham, adoecem e o estado socioeconômico em que se situam. A comunicação do ACS implica assumir o compromisso de responsabilizar-se pelos indivíduos e pelos espaços onde esses indivíduos se relacionam, sendo um processo necessário para definir relações de aproximação com a comunidade.

O processo de territorialização está tendo sua condução a partir da construção/criação um PROCEDIMENTO OPERACIONAL PADRÃO sobre territorialização e foi realizado a socialização pela equipe da GAS, sendo disponibilizado para as equipes, como norteador do processo do mapeamento do território.

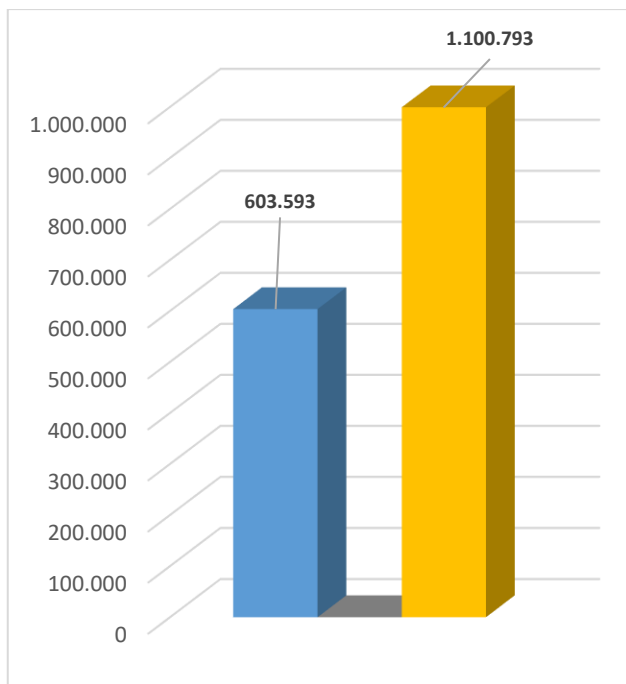
No ano passado Secretaria de Saúde realizou um evento/Seminário APS realizado em julho/21 – de forma virtual e novembro/2021 na Faesa de forma presencial mesmo diante do enfrentamento da Pandemia COVID 19, através de oficinas temáticas para assim contribuir para o processo de construção desse processo.

Como consequência do aumento da cobertura da Atenção Primária ao longo do ano de 2021, a produção ambulatorial da Atenção Primária vem registrando sucessivos aumentos ao longo dos quadrimestres. Com o fechamento dos dados do 3º quadrimestre, o acumulado representa o dobro da produção comparada com o ano de 2020, conforme do 2021 apresentado no Gráfico 3.

Tipo	1º Quadrimestre 2021	2º Quadrimestre 2021	3º Quadrimestre 2021	TOTAL
	Quantidade			
Cadastro domiciliar e territorial	1.828	3.886	4.070	9.784
Cadastro individual	5.503	10.283	10.380	26.166
Atendimento domiciliar	417	1.000	906	2.323
Atendimento individual	71.380	144.172	100.712	316.264
Atendimento odontológico individual	2.933	7.890	6.686	17.509
Atividade coletiva	336	538	1.772	2.646
Marcadores de consumo alimentar	2.969	4.057	17.881	24.907
Procedimentos individualizados	131.968	224.284	184.154	540.406
Vacinação	26.543	26.393	27.712	80.648
Visita domiciliar e territorial	23.958	29.886	26.296	80.140
Total	267.835	452.459	264.501	1.100.793

Fonte: E-SUS.

Data da consulta: 10/03/2022



Fonte: e-SUS/AB

Além da expansão da Atenção Primária, um importante fator para o adequado registro de produção é a informatização da Rede de Atenção e Vigilância em Saúde, com o uso do Prontuário Eletrônico do Cidadão da Atenção Primária à Saúde (PEC/e-SUS-APS).

Das 30 Unidades Básicas de Saúde, apenas 4 as Unidades de Jardim América, São João Batista, Itapemirim e Cariacica Sede não fazem o uso do PEC/e-SUS-APS, devido a estarem passando por Reforma ou da necessidade de adequação da Rede Elétrica.

➤ **4.2. Produção de Urgência e Emergência por Grupo de Procedimentos**

➤ **Urgência e Emergência**

Os serviços de Urgência e Emergência buscam implementar no âmbito municipal, ações que permitam o atendimento eficaz, eficiente e com menor tempo possível, de acordo diretrizes da Política Nacional de Urgência e Emergência/Rede de Urgência e Emergência.

A Rede Municipal de Saúde conta com 4 Pronto Atendimentos, sendo 2 com funcionamento 24 horas (Pronto Atendimento Monsenhor Rômulo Neves Balestrero e a Unidade de Pronto Atendimento de Flexal II) e 2 com funcionamento diurno (07:00-17:00), 7 dias por semana (Pronto Atendimento Leonor Miguel Feu Rosa Bela Vista e Pronto Atendimento Nova Rosa da Penha I)

O SAMU 192 que atende o município de Cariacica é de gestão Estadual, assim como a rede hospitalar de referência.

Para atendimento no Pronto Atendimento Monsenhor Rômulo Neves Balestrero, possuímos o contrato de gestão por Organização Social sem fins lucrativos, conforme dados discriminados abaixo:

Tabela - Prestador de Serviço (OS) atuante no Pronto Atendimento Monsenhor Rômulo Neves Balestrero- PA do Trevo.

Prestador	Vigência		Valor Global (R\$)	N.º Termo de Fomento	Objeto
	Início	Término			
INSTITUTO DA GESTÃO E INOVAÇÃO DA SAÚDE-IGIS	21/05/2019	21/05/2022	2.853.285,92	068/2019	Constitui objeto deste contrato o gerenciamento, operacionalização, administração e execução das ações e serviços de saúde na Unidade de Pronto Atendimento Monsenhor Rômulo Neves Balestrero "PA do Trevo"

Produção do Pronto Atendimento Leonor Miguel Feu Rosa- PA de Bela Vista

PRONTO ATENDIMENTO BELA VISTA													
Procedimentos realizados	jan/21	fev/21	mar/21	abr/21	mai/21	jun/21	jul/21	ago/21	set/21	out/21	nov/21	dez/21	Total
0101020082 EVIDENCIAÇÃO DE PLACA BACTERIANA	1	-	-	-	-	-	-	-	-	-	-	-	1
0201020041 COLETA DE MATERIAL PARA EXAME LABORATORIAL	534	469	-	895	171	66	67	106	206	32	221	52	2.819
0211020036 ELETROCARDIOGRAMA	54	69	57	60	56	48	76	56	65	70	62	65	738
0214010015 GLICEMIA CAPILAR	317	313	275	267	282	244	295	272	324	347	270	351	3.557
0214010163 TESTE RÁPIDO PARA DETECÇÃO DE SARS-COVID-2	-	-	-	99	-	-	-	-	-	-	-	-	99
0301010048 CONSULTA DE PROFISSIONAIS DE NIVEL SUPERIOR NA ATENÇÃO ESPECIALIZADA (EXCETO MÉDICO)	1.433	1.428	1.928	3.013	1.726	1.907	1.395	1.089	1.043	976	927	1.392	18.257
0301060029 ATENDIMENTO DE URGENCIA C/ OBSERVAÇÃO ATE 24 HORAS EM ATENÇÃO ESPECIALIZADA	281	331	279	342	291	399	471	399	-	422	388	419	4.022
0301060061 ATENDIMENTO DE URGENCIA EM ATENÇÃO ESPECIALIZADA	18	-	-	-	-	-	-	-	-	-	-	-	18
0301060096 ATENDIMENTO MEDICO EM UNIDADE DE PRONTO ATENDIMENTO	4.612	4.853	4.697	5.730	4.695	4.461	3.985	4.622	-	4.713	4.423	5.309	52.100
0301100012 ADMINISTRAÇÃO DE MEDICAMENTOS NA ATENÇÃO ESPECIALIZADA.	3.868	4.330	3.466	3.901	6.910	3.265	3.545	3.698	3.782	4.034	3.811	4.475	49.085
0301100039 AFERIÇÃO DE PRESSÃO ARTERIAL	20	19	22	7	18	5	16	25	14	23	28	25	222
0301100047 CATETERISMO VESICAL DE ALIVIO	1	-	2	2	1	-	-	-	1	3	-	-	10
0301100055 CATETERISMO VESICAL DE DEMORA	4	4	2	3	4	2	4	-	1	1	8	10	43
0301100101 INALAÇÃO / NEBULIZAÇÃO	174	2	127	131	87	145	166	157	165	146	142	197	1.639
0301100144 OXIGENOTERAPIA POR DIA	15	9	22	34	21	18	15	13	18	17	18	17	217
0301100152 RETIRADA DE PONTOS DE CIRURGIAS (POR PACIENTE)	-	149	-	-	-	-	-	-	-	1	1	-	151
0301100284 CURATIVO SIMPLES	64	65	47	-	-	-	-	-	-	-	-	-	176
0307010015 CAPEAMENTO PULPAR	1	-	-	-	-	-	-	-	-	-	-	-	1
0307010031 RESTAURAÇÃO DE DENTE PERMANENTE ANTERIOR COM RESINA COMPOSTA	9	-	-	-	-	-	-	-	-	-	-	-	9
0307020010 ACESSO A POLPA DENTARIA E MEDICAÇÃO (POR DENTE)	2	-	-	-	-	-	-	-	-	-	-	-	2
0307020029 CURATIVO DE DEMORA C/ OU S/ PREPARO BIOMECANICO	4	-	-	-	-	-	-	-	-	-	-	-	4
0307020070 PULPOTOMIA DENTÁRIA	2	-	-	-	-	-	-	-	-	-	-	-	2
0307030040 PROFILAXIA / REMOÇÃO DA PLACA BACTERIANA	2	-	-	-	-	-	-	-	-	-	-	-	2
0307030059 RASPAGEM ALISAMENTO E POLIMENTO SUPRAGENGIVAIS (POR SEXTANTE)	4	-	-	-	-	-	-	-	-	-	-	-	4
0401010031 DRENAGEM DE ABSCESSO	-	-	-	-	12	-	-	-	-	-	-	-	12
0401010066 EXCIÇÃO E/OU SUTURA SIMPLES DE PEQUENAS LESÕES / FERIMENTOS DE PELE / ANEXOS E MUCOSA	11	12	15	12	12	13	8	17	11	15	6	12	144
0401010074 EXERESE DE TUMOR DE PELE E ANEXOS / CISTO SEBACEO / LIPOMA	-	1	1	-	1	-	-	-	-	6	5	5	19
0401010104 INCISAO E DRENAGEM DE ABSCESSO	4	-	3	-	2	4	-	14	2	-	9	1	39
0401010112 RETIRADA DE CORPO ESTRANHO SUBCUTANEO	1	-	-	1	-	-	-	-	1	-	-	-	3
0401020177 CIRURGIA DE UNHA (CANTOPLASTIA)	1	-	-	-	2	-	-	7	6	-	2	2	20
0404010270 REMOÇÃO DE CERUMEN DE CONDUTO AUDITIVO EXTERNO UNI / BILATERAL	3	1	3	1	-	-	-	-	-	3	-	-	11
0404010300 RETIRADA DE CORPO ESTRANHO DA CAVIDADE AUDITIVA E NASAL	1	-	-	-	-	-	-	-	-	-	-	1	2
0404020054 DRENAGEM DE ABSCESSO DA BOCA E ANEXOS	-	-	4	-	-	-	-	-	-	-	-	-	4
0414020138 EXODONTIA DE DENTE PERMANENTE	5	-	-	-	-	-	-	-	-	-	-	-	5
0414020383 TRATAMENTO DE ALVEOLITE	2	-	-	-	-	-	-	-	-	-	-	-	2
Total	11.448	12.055	10.950	14.498	14.291	10.577	10.043	10.475	5.639	10.809	10.321	12.333	133.439

Produção do Pronto Atendimento Flexal II

PRONTO ATENDIMENTO FLEXAL II								
Procedimentos realizados	mar/21	abr/21	mai/21	jun/21	jul/21	ago/21	Total	
0201010640 PUNÇÃO P/ ESVAZIAMENTO	-	-	-	1	-	-	1	
0201020041 COLETA DE MATERIAL PARA EXAME LABORATORIAL	-	-	-	308	482	421	1.211	
0211020036 ELETROCARDIOGRAMA	116	9	18	16	30	27	216	
0214010015 GLICEMIA CAPILAR	77	5	36	318	362	486	1.284	
0214010104 TESTE RÁPIDO PARA DETECÇÃO DE INFECÇÃO PELO HBV	-	-	-	1	-	-	1	
0214010163 TESTE RÁPIDO PARA DETECÇÃO DE SARS-COVID-2	104	-	-	-	201	-	305	
0301010048 CONSULTA DE PROFISSIONAIS DE NIVEL SUPERIOR NA ATENÇÃO ESPECIALIZADA (EXCETO MÉDICO)	128	4	-	674	834	-	1.640	
0301060037 ATENDIMENTO DE URGÊNCIA EM ATENÇÃO BÁSICA	-	-	-	31	1	-	32	
0301060096 ATENDIMENTO MEDICO EM UNIDADE DE PRONTO ATENDIMENTO	-	-	-	3.894	5.491	5.613	14.998	
0301060118 ACOLHIMENTO COM CLASSIFICAÇÃO DE RISCO	-	-	-	-	-	751	751	
0301100012 ADMINISTRAÇÃO DE MEDICAMENTOS NA ATENÇÃO ESPECIALIZADA.	37.347	10.212	29.080	1.964	2.611	2.612	83.826	
0301100039 AFERIÇÃO DE PRESSÃO ARTERIAL	14	-	30	1.456	1.843	1.752	5.095	
0301100047 CATETERISMO VESICAL DE ALIVIO	-	-	-	-	6	15	21	
0301100055 CATETERISMO VESICAL DE DEMORA	-	-	-	-	7	7	14	
0301100144 OXIGENOTERAPIA POR DIA	-	-	-	2	9	10	21	
0301100152 RETIRADA DE PONTOS DE CIRURGIAS (POR PACIENTE)	-	-	-	1	-	2	3	
0301100187 TERAPIA DE REIDRATAÇÃO ORAL	-	-	-	-	1	-	1	
0301100284 CURATIVO SIMPLES	62	2	-	-	36	-	100	
0401010031 DRENAGEM DE ABSCESSO	-	-	-	-	-	1	1	
Total	37.848	10.232	29.164	8.673	11.914	11.694	109.525	

- Nota:** A inserção dos dados do PA Flexal só constam este período no sistema. Em 12/11/2021 o Pronto Atendimento Abelar Corrêa Neto, juntamente com a UBS Flexal II foram interditados pela Polícia Civil para apuração de irregularidades na fiação elétrica. Os estabelecimentos públicos de saúde ficaram fechados para correção da empresa responsável pela fiação elétrica e reabriram em 22/12/2021.

Produção do Pronto Atendimento Nova Rosa da Penha I

PRONTO ATENDIMENTO NOVA ROSA DA PENHA I													
Procedimentos realizados	jan/21	fev/21	mar/21	abr/21	mai/21	jun/21	jul/21	ago/21	set/21	out/21	nov/21	dez/21	Total
0101020040 AÇÃO COLETIVA DE EXAME BUCAL COM FINALIDADE EPIDEMIOLÓGICA	-	-	-	-	-	1	-	-	-	-	-	-	1
0101020090 SELAMENTO PROVISÓRIO DE CAVIDADE DENTÁRIA	-	30	25	22	32	22	15	38	-	-	-	-	184
0211020036 ELETROCARDIOGRAMA	84	110	97	87	95	117	116	103	100	100.040	127	105	101.181
0214010015 GLICEMIA CAPILAR	331	291	253	285	262	257	279	312	305	-	307	339	3.221
0301010048 CONSULTA DE PROFISSIONAIS DE NIVEL SUPERIOR NA ATENÇÃO ESPECIALIZADA (EXCETO MÉDICO)	288	182	260	94	169	-	184	243	191	225	417	690	2.943
0301060029 ATENDIMENTO DE URGENCIA C/ OBSERVAÇÃO ATE 24 HORAS EM ATENCAO ESPECIALIZADA	505	580	485	469	437	521	619	-	-	-	-	-	3.616
0301060053 ATENDIMENTO DE URGÊNCIA EM ATENÇÃO PRIMÁRIA COM REMOÇÃO	72	73	59	8	8	13	15	9	41	98	28	88	512
0301060061 ATENDIMENTO DE URGENCIA EM ATENCAO ESPECIALIZADA	5	98	111	88	90	115	72	156	-	31	-	-	766
0301060096 ATENDIMENTO MEDICO EM UNIDADE DE PRONTO ATENDIMENTO	5.367	5.084	5.028	5.756	5.255	5.641	5.158	5.205	5.487	5.207	5.434	4.542	63.164
0301100012 ADMINISTRACAO DE MEDICAMENTOS NA ATENCAO ESPECIALIZADA.	4.674	4.898	4.138	5.546	4.755	4.820	5.015	5.216	4.894	5.294	5.916	5.748	60.914
0301100039 AFERIÇÃO DE PRESSÃO ARTERIAL	48	49	73	61	40	45	54	45	37	48	48	70	618
0301100047 CATETERISMO VESICAL DE ALIVIO	-	1	-	1	-	2	-	-	1	3	3	1	12
0301100055 CATETERISMO VESICAL DE DEMORA	27	6	17	1	3	5	-	3	3	5	1	3	74
0301100101 INALAÇÃO / NEBULIZAÇÃO	466	493	393	318	241	315	336	340	327	311	265	382	4.187
0301100144 OXIGENOTERAPIA POR DIA	23	11	26	26	6	9	12	5	8	10	5	9	150
0301100152 RETIRADA DE PONTOS DE CIRURGIAS (POR PACIENTE)	8	10	5	13	6	7	13	12	3	10	12	15	114
0301100179 SONDAGEM GÁSTRICA	2	-	-	-	-	-	-	-	-	1	-	-	3
0307010031 RESTAURAÇÃO DE DENTE PERMANENTE ANTERIOR COM RESINA COMPOSTA	-	-	-	-	-	1	2	6	-	-	-	-	9
0307020010 ACESSO A POLPA DENTARIA E MEDICACAO (POR DENTE)	-	7	6	3	3	5	2	5	-	-	-	-	31
0307020029 CURATIVO DE DEMORA C/ OUS/ PREPARO BIOMECANICO	-	7	5	3	4	5	-	5	-	-	-	-	29
0307020100 RETRATAMENTO ENDODÔNTICO EM DENTE PERMANENTE UNI-RADICULAR	-	-	-	-	-	1	-	-	-	-	-	-	1
0307030024 RASPAGEM ALISAMENTO SUBGENGIVAIS (POR SEXTANTE)	-	-	-	1	-	-	-	-	-	-	-	-	1
0307030032 RASPAGEM CORONO-RADICULAR (POR SEXTANTE)	-	2	-	-	-	-	-	-	-	-	-	-	2
0307040135 CIMENTAÇÃO DE PRÓTESE DENTÁRIA	-	-	-	1	-	-	-	-	-	-	-	-	1
0401010031 DRENAGEM DE ABSCESSO	1	1	-	2	1	2	3	-	2	3	-	2	17
0401010066 EXCIÇÃO E/OU SUTURA SIMPLES DE PEQUENAS LESÕES / FERIMENTOS DE PELE / ANEXOS E MUCOSA	3	4	-	1	5	1	6	6	10	10	5	3	54
0401010074 EXERESE DE TUMOR DE PELE E ANEXOS / CISTO SEBACEO / LIPOMA	-	-	-	-	-	-	-	4	-	-	1	2	7
0404010270 REMOCAO DE CERUMEN DE CONDUITO AUDITIVO EXTERNO UNI / BILATERAL	-	2	-	-	-	-	-	-	-	-	3	-	5
0414020120 EXODONTIA DE DENTE DECÍDUO	-	3	5	1	3	4	2	5	-	-	-	-	23
0414020138 EXODONTIA DE DENTE PERMANENTE	1	26	21	5	16	21	17	45	-	-	-	-	152
0414020383 TRATAMENTO DE ALVEOLITE	-	-	1	-	-	-	-	-	-	-	-	-	1
Total	11.905	11.968	11.008	12.792	11.431	11.930	11.920	11.763	11.409	111.296	12.572	11.999	241.993

- **Produção Centro de Referência IST/AIDS.**
- **Centro de Referência Infecção Sexualmente Transmissível/AIDS**

Tabela- Produção Centro de Referência IST/AIDS. Cariacica/ES. 2021.

Grupo procedimento	Quantidade Aprovada			Total em2021
	1º Quadrimestre 2021	2º Quadrimestre 2021	3º Quadrimestre 2021	
01 Ações de promoção e prevenção em saúde	427	470	6	903
02 Procedimentos com finalidade diagnóstica	2.076	937	898	3.911
03 Procedimentos clínicos	2.106	5.100	4.082	11.288
04 Procedimentos Cirúrgicos	06	775	4	785
Total	4.615	7.282	4.990	16.887

Fonte: Sistema de Informações Ambulatoriais do SUS (SIA/SUS).

Data da Consulta: 17/03/2022

➤ **4.3. Produção de Atenção Psicossocial por Forma de Organização.**

- Centro de Atenção Psicossocial Infanto-juvenil (Caps-i);
- Equipes de Saúde Mental: 8 equipes de Saúde Mental localizadas nas Unidades de Saúde Cariacica Sede, Santa Fé, Bela Aurora, São Francisco, Jardim Botânico, Itaquari, Nova Rosa da Penha II e Flexal II.
- Programa Municipal de Álcool e Outras Drogas: 01 equipe localizada na Unidade de Saúde Jardim América.

Além dos serviços que estão sob gestão municipal, há localizado no município de Cariacica 2 CAPS-II (CAPS-Cidade e CAPS-Moxuara), um Hospital referência para Urgências Psiquiátricas (HEAC), que estão sob gestão Estadual

No ano de 2021 **consequimos junto ao Ministério da Saúde a habilitação do CAPSi, através da PORTARIA GM/MS Nº 3.483, DE 9 DE DEZEMBRO DE 2021** onde estabelece recursos do Bloco de Manutenção das Ações e Serviços Públicos de Saúde - Grupo de Atenção Especializada, sendo este fato de suma importância para garantir o acesso as ações e serviços de Saúde Mental infanto-juvenil em Cariacica.

➤ **4.4. Produção de Atenção Ambulatorial Especializada e Hospitalar por Grupo de Procedimentos.**

Tabela - Produção Centro de Atenção Psicossocial Infantil. Cariacica/ES.2021

Forma organização	Quantidade Aprovada			TOTAL EM 2021
	1º Quadrimestre 2021	2º Quadrimestre 2021	3º Quadrimestre 2021	
030108 Atendimento/Acompanhamento psicossocial (CAPS-i)	722	859	726	
Total	722	859	726	2.307

Fonte: Sistema de Informações Ambulatoriais do SUS (SIA/SUS). Data da Consulta: 03/03/2022.

➤ **Especialidades Médicas**

O município possui médicos especialistas que atendem nas Unidades de Saúde Valparaíso, Jardim América, Itaquari, Cariacica Sede, Bela Aurora. Com exceção do atendimento em pediatria, o acesso às consultas especializadas é feito via Regulação.

Tabela - Quantitativo de médicos especialistas na Rede Própria.

ESPECIALIDADE	QUANTIDADE
UROLOGISTA	2
PNEUMONOLOGISTA	1
NEUROLOGISTA	1
REUMATOLOGISTA	2
GINECOLOGISTA E OBSTRETA	4
PEDIATRA	20

➤ **Equipe Multiprofissional**

A rede municipal de saúde possui profissionais de diferentes categorias que atuam na Gestão Municipal, nas Unidades de Saúde, nas Equipes de Saúde Mental e nos Centros de Referência Especializados.

Tabela- Quantitativo de profissionais de diferentes categorias na Rede Própria.

CATEGORIA PROFISSIONAL	QUANTIDADE
ASSISTENTE SOCIAL	15
FISIOTERAPEUTA GERAL	5
FONOAUDIÓLOGO	4
NUTRICIONISTA	11
PSICÓLOGO CLÍNICO	11
TOTAL GERAL:	70

➤ **Regulação de Consultas, Exames Especializados e Remoção de Transporte de Sanitário** - 1 (um) serviço para a regulação do acesso;

➤ Quanto à assistência hospitalar para os residentes de Cariacica está sob Gestão Estadual.

Apresentamos a seguir, o quantitativo de consultas especializadas e exames realizados em todo o ano de 2021 na Rede Própria e Credenciada do SUS, totalizando 15.510 consultas.

Tabela- Consultas da Atenção Especializada na Rede Própria

ESPECIALIDADE	QUANTITATIVO
UROLOGIA	2.004
PNEUMOLOGIA	920
NEUROLOGIA	329

REUMATOLOGIA	402
GINECOLOGIA	773
FONOAUDIOLOGIA	301
NUTRIÇÃO	1.960
ORTOPEDIA	1.723
TOTAL:	8.412

Tabela- Consultas da Atenção Especializada na Rede Credenciada

ESPECIALIDADE	QUANTITATIVO REALIZADO ANO 2021	ESTIMATIVA MENSAL PACTUADA
MASTOLOGIA	53	25
CARDIOLOGIA	1.034	500
DERMATOLOGIA	675	84
GASTROENTEROLOGISTA	1.192	125
NEUROLOGIA PEDIATRA	581	333
NEUROLOGIA ADULTO	282	84
PROCTOLOGIA	132	66
ORTOPEDIA	195	25
TOTAL	7.098	

ESPECIALIDADE	QUANTITATIVO
ULTRASSONOGRAFIA	13.304
ULTRASSONOGRAFIA COM DOPPLER	326
RAIO X	16.740
MAMOGRAFIA	7.225
AVALIAÇÕES DE FISIOTERAPIA	2.501
REMOÇÃO	5.835
EXAMES LABORATÓRIOS	539.830
TOTAL	585.761

➤ **Contratos de Prestação de Serviços terceirizados**

Além dos serviços próprios da Rede Municipal de Cariacica, a Secretaria Municipal de Saúde (SEMUS) possui também **Contratos de Prestação de Serviços** para suprir as necessidades de procedimentos e consultas especializadas, de forma complementar à prestação de serviços

públicos de saúde, para garantir o cuidado e atendimento às demandas não disponibilizadas na rede própria e rede estadual.

Os contratos assistenciais em vigência no 3º Quadrimestre de 2021 e os convênios firmados estão demonstrados nas Tabelas 15 e 16.

Tabela - Rede de Serviços/ Prestadores de Serviços Terceirizados – Contratos Assistenciais Cariacica - 2021

Prestador	Vigência		Valor Global (R\$)	N.º Contrato	Objeto
	Início	Término			
ALIANÇA DIAGNÓSTICOS LTDA	04/08/2020	03/11/2021	1.649.974,50	123/2020	Prestação de serviços na área de análises clínicas compreendendo exames constantes na Tabela Unificada do SUS para atender as necessidades do município de Cariacica, incluindo o fornecimento de material para coleta, transporte do material biológico e sistema de gerenciamento laboratorial.
LCR – Laboratório de Análises Clínicas	07/08/2020	06/11/2021	4.121.373,30	125/2020	Prestação de serviços na área de análises clínicas compreendendo exames constantes na Tabela Unificada do SUS para atender as necessidades do município de Cariacica, incluindo o fornecimento de material para coleta, transporte do material biológico e sistema de gerenciamento laboratorial.
LABORATÓRIO JOSLIN DE ANÁLISES CLÍNICAS E HORMONAIAS LTDA-EPP	04/08/2020	03/11/2021	1.617.202,05	124/2020	Prestação de serviços na área de análises clínicas compreendendo exames constantes na Tabela Unificada do SUS para atender as necessidades do município de Cariacica, incluindo o fornecimento de material para coleta, transporte do material biológico e sistema de gerenciamento laboratorial.
MEDICAL CENTER DIAGNOSTICO LTDA	19/08/2020	18/08/2022	4.748.997,26	135/2020	Prestação de serviços de Radiodiagnóstico (RX e mamografia) e Ultrassonografia.
LSANDOVAL SERVICOS MEDICOS E ODONTOLOGICOS LTDA ME	21/05/2021	16/11/2021	3.207.600,00	054/2021	Contratação em caráter emergencial de pessoa jurídica especializada, para a prestação de serviços médicos em especialidade de clínica médica e pediatria, atuando como plantonista na unidade de pronto Atendimento em Flexal II, no Município de Cariacica/ES.
VALER CENTRO DE MEDICINA INTEGRADA LTDA	22/06/2021	21/06/2022	92.000,00	058/2021	Contratação de médicos em especialidades de Gastroenterologia e Proctologia.
ROCADEA SERVIÇOS MÉDICOS LTDA	22/06/2021	21/06/2022	40.000,00	059/2021	Contratação de médicos especializados em dermatologia.
REABILITAR	23/06/2021	22/06/2022	1.204.000,00	064/2021	Contratação de médicos especializados em Cardiologia, Gastroenterologia, Dermatologia, Mastologia, Neurologia, Ortopedia, Psiquiatria, Neurologia Infantil, Psiquiatria Infantil e Endocrinologia., como neuropediatria.

Fonte: <https://transparencia.cariacica.es.gov.br/MostraArquivo.ashx?AnexoContratold=10525>

Tabela -Rede de serviços/prestadores de serviços terceirizados – convênios assistenciais, 2021.

Prestador	Vigência		Valor Global (R\$)	N.º Termo de Fomento	Objeto
	Início	Término			
Associação de Pais e amigos dos Excepcionais de Vitória (APAE)	13/08/2021	13/02/2022	723.446,94	006/2020	Prestação de Serviços Especializados em Atenção à Saúde de Pessoas com Deficiência Intelectual e/ou Múltiplas.
Casa de Apoio Campo Grande -IST/AIDS	12/03/2021	11/03/2022	87.000,00	0007/2018	Cooperação Técnica e financeira para manutenção do pagamento de recursos humanos, confecção de folder's de prevenção IST/AIDS e aquisição de produtos não perecíveis para cesta de alimentação visando a melhoria da qualidade do atendimento a 130 famílias que vivem e convivem com o HIV em situação de vulnerabilidade pessoal e social.

Fonte: <https://transparencia.cariacica.es.gov.br/MostraArquivo.ashx?AnexoConvenioid=1445>

➤ 4.5 Produção de Assistência Farmacêutica

A Assistência Farmacêutica Municipal é responsável pelo Componente Básico da Assistência Farmacêutica no âmbito do SUS (Portaria GM/MS nº 1.555/2013, Portaria de Consolidação nº 6/2017 e Portaria GM/MS nº 3.193/2019), cujo financiamento é tripartite para aquisição de medicamentos e insumos da Relação Nacional de Medicamentos Essenciais - RENAME vigente, no valor mínimo de: União - R\$ 5,85 por habitante/ano; Estado - R\$ 2,36 por habitante/ano; Município - R\$ 2,36 por habitante/ano.

Compete ao Ministério da Saúde o financiamento e aquisição dos medicamentos e insumos do Componente Estratégico e às Secretarias Estaduais de Saúde o recebimento, o armazenamento e a distribuição aos municípios. Este componente disponibiliza medicamentos para prevenção, diagnóstico, tratamento e controle de doenças e agravos de perfil endêmico, incluindo vacinas. Já os medicamentos do Componente Especializado da Assistência Farmacêutica são disponibilizados pela Secretaria Estadual de Saúde.

O serviço de farmácia está estabelecido em 23 UBS, no Centro de Atenção Psicossocial Infantil, no Centro de Referência IST/AIDS (Farmácia Central) e nos 3 Pronto Atendimentos.

Atualmente a REMUME possui 246 medicamentos padronizados, considerando medicamentos de distribuição e de consumo interno. A revisão da REMUME foi publicada em Dezembro de 2021.

A aquisição dos medicamentos é realizada por meio de um Planejamento Estratégico na Elaboração dos Termos de Referência, acompanhamento da entrega pelas empresas fornecedoras. Os produtos são armazenados na CAF (Central de Abastecimento Farmacêutico), que conta com profissional farmacêutico habilitado para realizar o recebimento dos

medicamentos e disponibilização destes para as unidades dispensadoras (Farmácia Central, UBS's, CAPS-i, PA's, e C.R.IST) em tempo hábil para que não haja desabastecimento de nenhuma unidade.

No 3º Quadrimestre de 2021, a Assistência Farmacêutica alcançou a marca de 86,27% de Índice de Abastecimento de Medicamentos no mês de **DEZEMBRO**, alcançando a média de 87% anual.

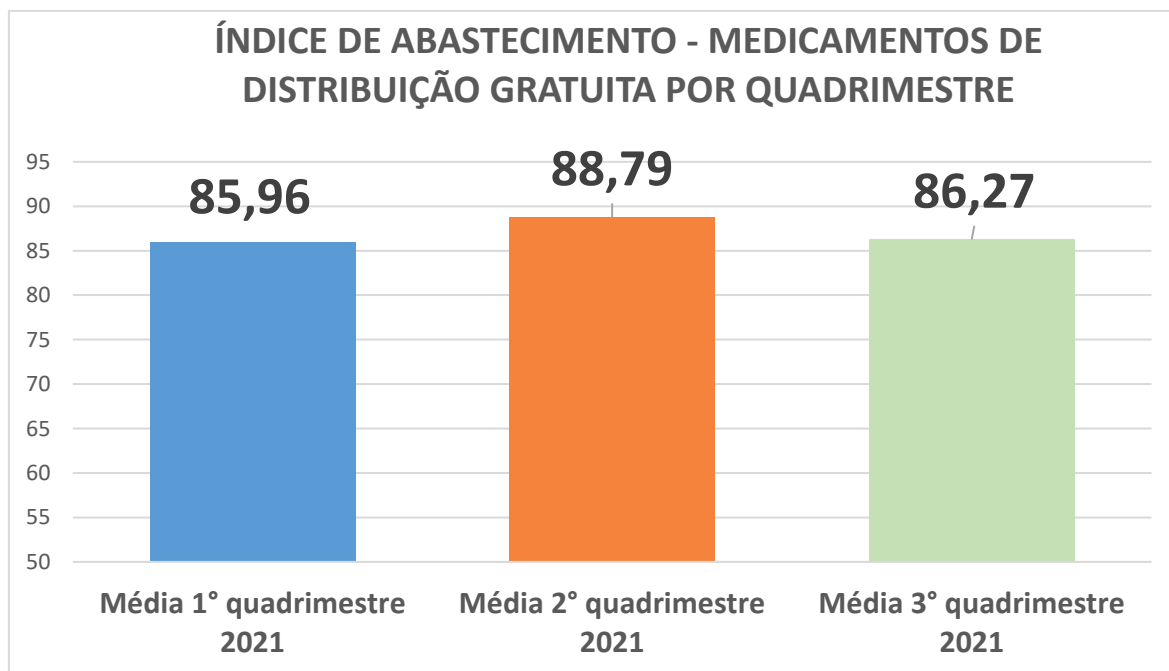
Tabela - Indicadores da Assistência Farmacêutica. Cariacica-ES 2021.

	1º Quadrimestre 2021	2º Quadrimestre 2021	3º Quadrimestre 2021
Receitas Atendidas	111.089	134.042	144.248
Índice de Abastecimento (média)	85,96%	88,79%	86,27%

Fonte: SEMUS/GAF

Data da Consulta: 18/02/2022

Gráfico 2- índice de Abastecimento de Medicamentos e Distribuição Gratuita por Quadrimestre.



Todo o gerenciamento, no que se refere aos medicamentos é realizado por meio do Sistema Nacional de Gestão da Assistência Farmacêutica – HÓRUS, o qual foi finalizada a implantação nos 1º, 2º e 3º quadrimestres de 2021, a fim de otimizar o processo de aquisição, armazenamento e dispensação dos medicamentos para os usuários do Sistema Único de Saúde de Cariacica.

- **4.6. Produção de Vigilância em Saúde por Grupo de Procedimentos**
 - **NUPREV- NÚCLEO DE PREVENÇÃO À VIOLÊNCIA:**
 - a) Identificar e monitorar os casos de violência notificados no sistema do E-sus VS;
 - b) Caracterizar e monitorizar o perfil das violências conforme característica das vítimas e seus prováveis agressores;
 - c) Identificar as áreas de maior ocorrência das violências;
 - d) Sinalizar a atenção básica os casos ocorridos para que sejam realizados acolhimento e inserção nas linhas de cuidado;
 - e) Monitorar os encaminhamentos para as redes de proteção e rede de atenção;
 - f) Repassar aos municípios de origem as notificações dos residentes de outros municípios notificados em Cariacica, em tempo hábil;
 - g) Ofertar Educação Permanente para os profissionais referente o preenchimento da ficha de notificação;
 - h) Qualificar as fichas de notificações que são efetuadas no sistema do E-sus VS;
 - i) Efetuar o cadastro dos profissionais no sistema do E-sus VS.

- **Fortalecimento da campanha de vacinação contra COVID-19**
 - Estruturação dos Pontos de Vacinação 7 dias/Semana;
 - Realização de mutirões semanais aos sábados;
 - Vacinação extra-muro (Serviços de Saúde, Instituições de Longa Permanência, Presídio, Acamados).
 - Acompanhamento da reabertura das escolas com ações educativas e também preventivas;
 - Atendimento de denúncias relacionadas ao covid -19, seguindo determinações da SESA, com o intuito de conter aglomerações e conscientizar a população sobre a pandemia;
 - Inspeções em todas as I.L.P.'S do município de Cariacica: 02 (Casa de Repouso Amor Eterno – CNPJ 31.461.725/0001-00 e Abrigo à Velhice Desamparada Auta Loureiro Machado - Avedalma – CNPJ 27.400.928/0001-10);
 - Vacinação dos acamadas em conjunto com a equipe Consultório Na Rua.

- **Ampliação dos Pontos de Testagem**
 - Disponibilização de Teste de Antígeno para as 30 Unidades Básicas de Saúde e os 4 Pronto Atendimentos;

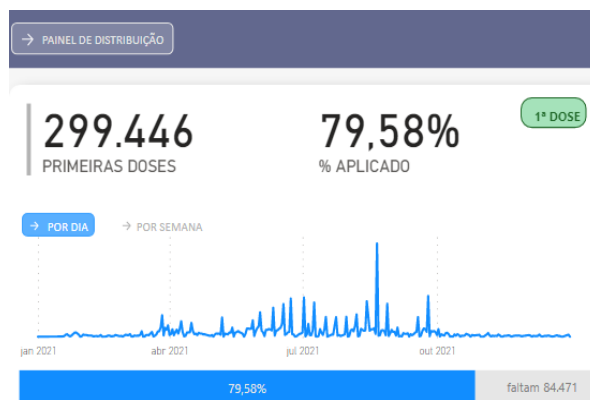
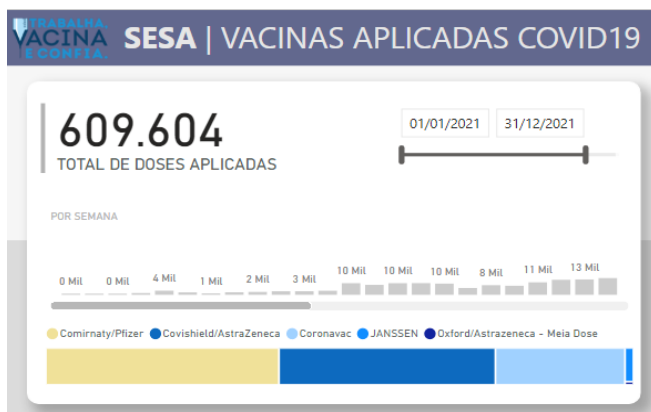
- Ampliação das Unidades que realizam coleta de RT-PCR de 8 para 10 pontos de coleta, e ampliação no número de coletas diárias (UBS 's de Itaquari, Morada de Santa Fé, São Francisco, Bela Aurora, Padre Gabriel, Nova Rosa da Penha II e Jardim América, PA NRP-I, PA Bela Vista, PA Flexal-II e PA do Trevo);
- Testagem por livre demanda no Terminal Jardim América e CEASA (em parceria com a SESA).

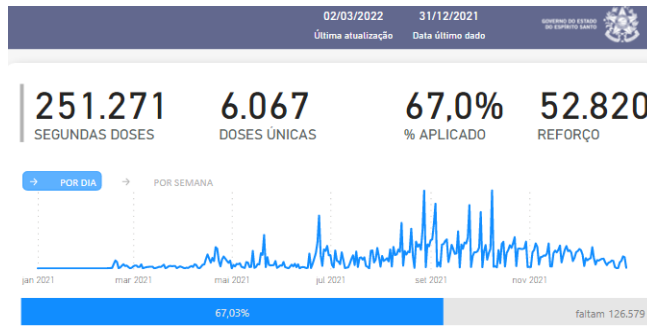
➤ **Vacinação nas escolas e ações educativas e preventivas:**



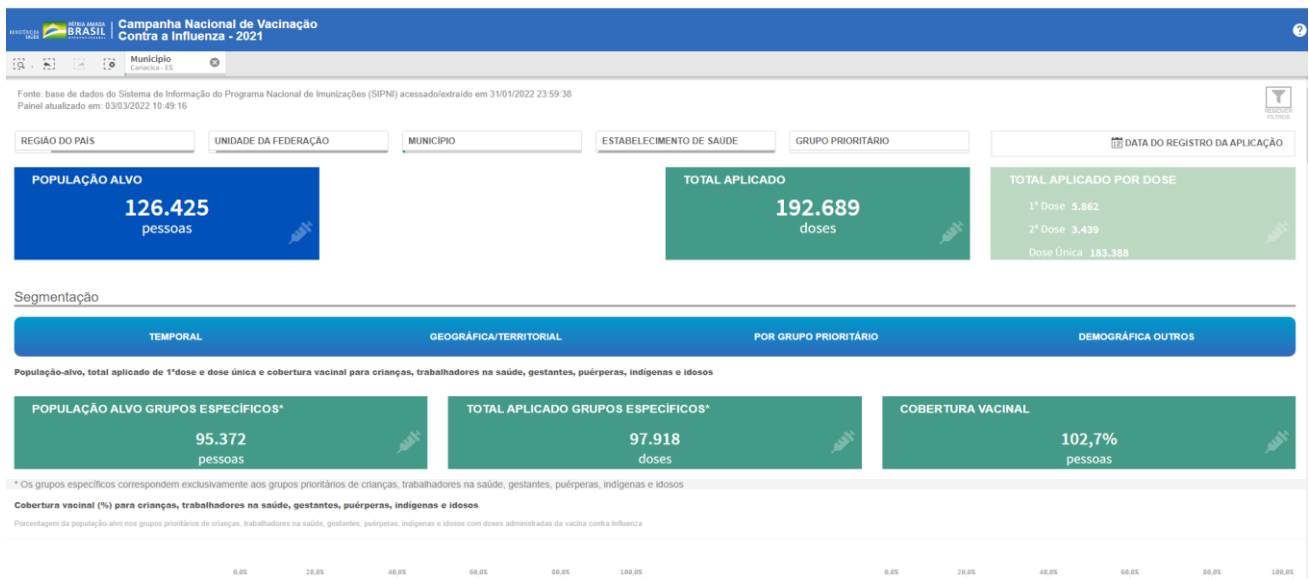
➤ **Doses Aplicadas de Covid-19 em 2021.**

- No período compreendido de 01/01/2021 a 31/12/2021 foram aplicadas 609.604 doses de vacina contra a Covid-19, conforme demonstrado abaixo no gráfico público disponível no Site da Secretaria Estadual de Saúde do Estado do ES.





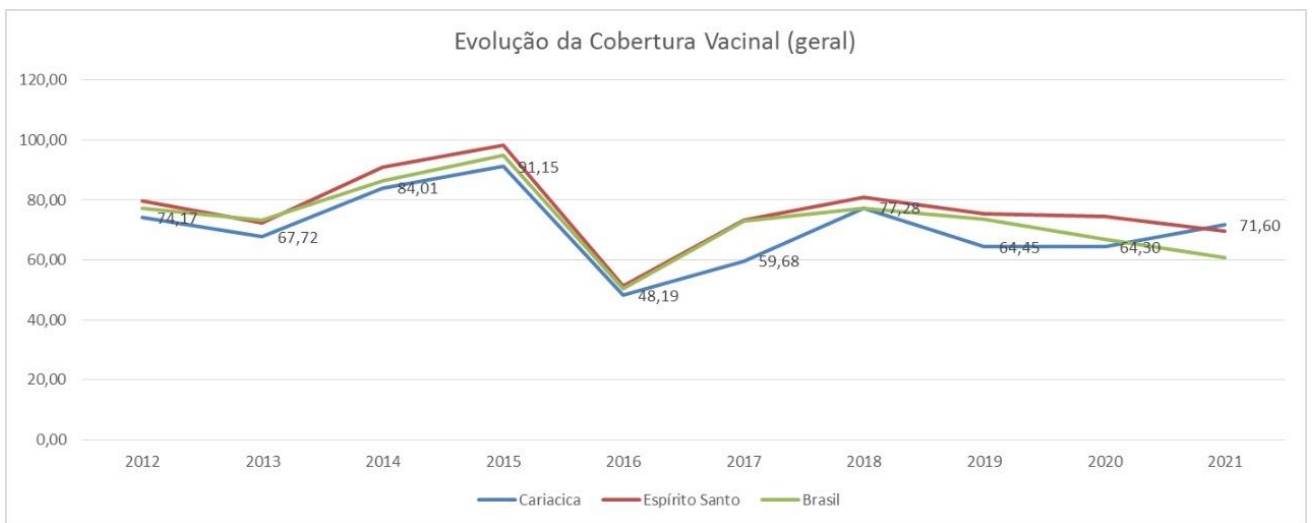
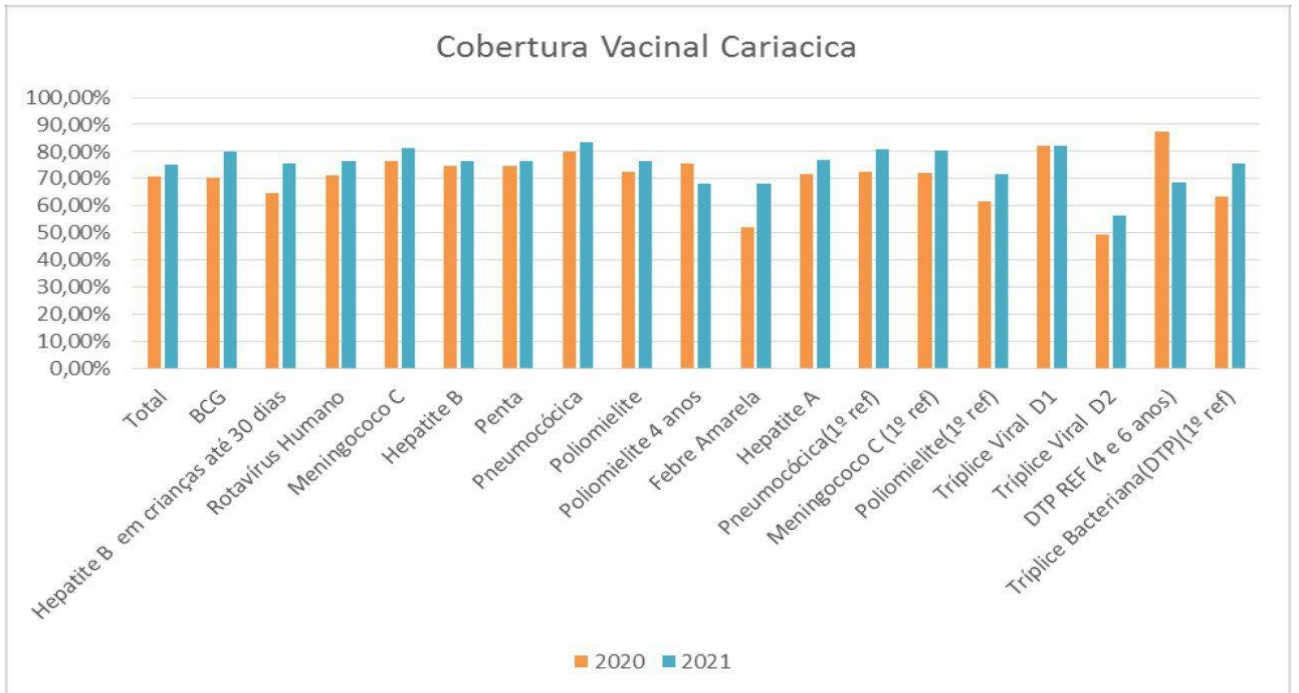
- **Doses Aplicadas Influenza em 2021.**
- No período compreendido de 01/01/2021 a 31/12/2021 foram aplicadas 192.689 doses de vacina Influenza, conforme demonstrado abaixo no gráfico público disponível no Site Ministério da Saúde.



- **Cobertura Vacinal**
- A cobertura Vacinal do município vem demonstrando evolução ao longo do ano de 2021, em comparação ao ano de 2020, conforme demonstrado no gráfico abaixo. Isso demonstra a efetividade das equipes atuando através das ações de fortalecimento da Rede. Cabe salutar, que em 2021, Cariacica alcançou o melhor percentual vacinal em nível nacional, alcançando 71,60% de cobertura, conforme demonstrado o gráficos abaixo.
- Realizamos ainda, a ampliação de 14 para 23 salas de vacinas em toda a Rede.

<i>Imunizações - Cobertura - Brasil</i>			
<i>Coberturas Vacinais por Ano segundo Imuno</i>			
<i>Município:320130 Cariacica; Ano:2019-2021;</i>			
Imuno	2019	2020	2021

Total	64,45	64,3	71,64
BCG	75,96	70,59	80,39
Hepatite B em crianças até 30 dias	73,83	64,73	75,79
Rotavírus Humano	73,04	71,48	76,58
Meningococo C	77,91	76,31	81,36
Hepatite B	55,86	74,84	76,51
Penta	55,86	74,84	76,51
Pneumocócica	78,05	79,82	83,38
Poliomielite	72,45	72,45	76,48
Poliomielite 4 anos	71,91	75,64	68,02
Febre Amarela	57,22	52,09	68,07
Hepatite A	81,56	71,86	77,04
Pneumocócica(1º ref)	79,11	72,38	80,71
Meningococo C (1º ref)	82,46	72,04	80,48
Poliomielite(1º ref)	70,36	61,51	71,91
Tríplice Viral D1	82,76	82,23	82,27
Tríplice Viral D2	76,9	49,61	56,37
Tetra Viral(SRC+VZ)	2,82	2,71	5,5
DTP REF (4 e 6 anos)	41,69	87,25	68,59
Tríplice Bacteriana(DTP)(1º ref)	40,33	63,48	75,52
Dupla adulto e tríplice acelular gestante	45,19	27,36	0
dTpa gestante	57,14	53,51	0



➤ **Vigilância Sanitária**

Barreira sanitária: Foram realizadas barreiras sanitárias, priorizando-se as ações conjuntas da Visa, Semdec, PM, BM e PC com abordagem nos estabelecimentos comerciais e locais de realização de eventos.

Inspeções nas I.L.P.'S do Município de Cariacica: 06

- 18, 19 e 26/11/2021
Casa de Repouso Amor Eterno – CNPJ 31.461.725/0001-00 - rua Colatina, nº 50 – Novo Brasil – Cariacica/ES - Interditada;
- 01 e 10/12/2022
Casa de Repouso Djalma Gonçalves Ltda - Rua Cinco, Quadra Nove, nº 56, Rio Marinho, Cariacica/ES;
- 01/12/2021
Abrigo à Velhice Desamparada Auta Loureiro Machado – Avedalma - CNPJ 27.400.928/0001- 10 - Rua João Rodrigues Filho, 425 – Chácara Nova Aurora Cariacica Sede/ES.

Inspeções nas Instituições Terapêuticas: 02

- 21/12/2021
Casa de Recuperação Vidas por Vidas - Rua Princesa Isabel, nº 26 – Vista Dourada, Cariacica/ES
- 19/10/2021
Instituto Viva Mais Reabilitação Integral Social - Comunidade Terapêutica - VIVA MAIS – CNPJ 11.179.956/0001-19 - Estrada Roda D'Água, nº 200 – Boa Vista – Cariacica/ES

Inspeções nas Instituições de Acolhimento a Crianças e Adolescentes: 04

- 25/11/2021
Casa de Acolhida I - Rua Nossa Senhora da Penha, 276, Bela Aurora;
- 25/11/2021
Casa de Acolhida II - Rua Jerônimo Monteiro, S/N, Morada de Santa Fé;
- 24/11/2021
Casa de Acolhida III - Rua Francisco Ladislau, nº 100, Parque Infantil;
- 23/09/2021
Casa de Menores de Campinas, CNPJ 46.045.365/0002-14 - Estrada Fazenda Roças Velhas, s/nº, Zona Rural, Cariacica – ES

Atendimento de denúncias relacionadas ao COVID-19, seguindo as medidas preventivas normatizadas, com o intuito de conter aglomerações e conscientizar a população sobre a pandemia:

- Foram atendidas 09 denúncias individualmente pela Vigilância Sanitária, dentre as quais, 05, foram relacionadas a escolas. (Fonte: Planilha Registro das Denúncias Visa).

- Foram ainda realizadas, em ações conjuntas da Escala Integrada, aproximadamente 248 abordagens a estabelecimentos comerciais e locais públicos e ou de realização de eventos, em atendimento a denúncias e de ofício, sendo lavradas 10 notificações, 03 autos de infração e 00 interdições (Fonte: Planilha Relação do Estabelecimentos COVID-19 de 03.01.22).

Monitoramento da reabertura das escolas com ações educativas e preventivas:

Foram realizadas 108 ações junto a escolas públicas e privadas para avaliação do Plano Estratégico de Prevenção e Controle (Fonte: Planilha Histórico de Monitoramento) e apuração de denúncias.

Considerando a pandemia COVID-19, as capacitações presenciais foram suspensas e substituídas por ações realizadas in loco, nos estabelecimentos comerciais, com abordagem orientadora e distribuição de material educativo (Fonte: BPA e Planilha Tabela de Estabelecimentos Ação de Orientação de Prevenção COVID).

Palestra: “Optometria! Saúde visual para todos”, realizada pela Vigilância Sanitária de Cariacica e parceria com o CROOES, em 11 de novembro de 2021, no Auditório da Faculdade Pio XII, com a participação de 40 (quarenta) servidores das Vigilâncias Sanitárias Estadual do ES e Municipais de: Cariacica, Santa Maria de Jetibá, Viana, Vitória, Vila Velha e Serra.

Produção da Vigilância Sanitária em 2021	
Vistorias realizadas	641
Licenças emitidas	482
Capacitação ao Setor Regulado *	233
Total	1.356

Fonte: SEMUS/VISA - Dados do período de jan2021 a dez2021, conforme Boletim de Produção Ambulatorial (BPA). Data da consulta: 27/01/2022.

[II] considerando a pandemia COVID-19, as capacitações presenciais foram suspensas e substituídas por ações online e realizadas in loco, nos estabelecimentos comerciais, com abordagem orientadora e distribuição de material educativo. Ademais, foram feitas presencialmente respeitando os protocolos de vigilância.

➤ **Vigilância Ambiental**

Itinerário do Serviço Fumacê - O cronograma de aplicação do inseticida segue os critérios epidemiológicos de cada região, as notificações de dengue no município e respeita uma periodicidade para a passagem no mesmo local. O itinerário do fumacê é alterado mensalmente conforme os fatores epidemiológicos e ciclos de roteiro



Produção da Vigilância Ambiental em 2021	
Visitas domiciliares realizadas pelos agentes de combate às endemias (ace)	73.541
Imóveis abertos	43.310
Imóveis fechados	26.231
Vacinação Antirrábica	29.900
Nº Animais agressores/observações	1.045
Nº Felinos confirmados para esporotricose através de sinais clínicos e dados epidemiológicos	138
Horas trabalhadas pelo carro fumacê	756
Nº de pessoas e abordagens do Programa de Educação em Saúde e Mobilização social (PESMS)-	1.437
Total	176.358

5. Rede Física Prestadora de Serviços ao SUS

5.1. Por tipo de estabelecimento e gestão

Tipo de Estabelecimento	Dupla	Estadual	Municipal	Total
CENTRAL DE REGULAÇÃO	-	1	1	2
CENTRO DE ATENÇÃO PSICOSSOCIAL-CAPS	-	2	1	3
CENTRO DE SAÚDE/UNIDADE BÁSICA DE SAÚDE	1	3	29	33
CLÍNICA ESPECIALIZADA/AMBULATÓRIO ESPECIALIZADO	-	-	3	3
FARMÁCIA	-	1	2	3
HOSPITAL ESPECIALIZADO	-	1	-	1
HOSPITAL GERAL	-	2	-	2
POLICLÍNICA	-	2	-	2
PRONTO ATENDIMENTO	-	-	4	4
SECRETARIA DE SAÚDE	-	-	1	1
UNIDADE DE SERVIÇO DE APOIO DE DIAGNÓSE E TERAPIA	-	-	1	1
UNIDADE MÓVEL DE NÍVEL PRÉ-HOSPITAL URGÊNCIA/EMERGÊNCIA	-	4	-	4
Total	1	16	42	59

Fonte: Cadastro Nacional de Estabelecimentos de Saúde (CNES) – atualizado – Gerência de Regulação, Controle e Avaliação.

Data da consulta: 22/02/2021.

A rede física de saúde pública e privada prestadora de serviços ao SUS no município é composta por 59 estabelecimentos sendo que 69,50% está sob gestão municipal e 30,5% sob gestão estadual.

5.2. Por natureza jurídica

Natureza Jurídica	Dupla	Estadual	Municipal	Total
1. Administração Pública	1	17	43	61
102-3 Órgão Público do Poder Executivo Estadual ou do Distrito Federal	-	16	-	16
111-2 Autarquia Estadual ou do Distrito Federal	1	-	-	1
124-4 Município	-	1	43	44
2. Entidades Empresariais	1	70	53	124
205-4 Sociedade Anônima Fechada	-	2	1	3
206-2 Sociedade Empresária Limitada	1	51	37	89
213-5 Empresário (Individual)	-	3	6	9

214-3 Cooperativa	-	1	1	2
223-2 Sociedade Simples Pura	-	1	-	1
224-0 Sociedade Simples Limitada	-	8	5	13
230-5 Empresa Individual de Responsabilidade Limitada (de Natureza Empresária)	-	1	3	4
231-3 Empresa Individual de Responsabilidade Limitada (de Natureza Simples)	-	3	-	3
3. Entidades sem Fins Lucrativos	-	2	1	3
399-9 Associação Privada	-	2	1	3
4. Pessoas Físicas	-	-	39	39
Total	2	89	136	227

Fonte: CNES. Data da consulta: 22/01/2021

A rede própria de serviços de saúde é composta, conforme demonstrado no quadro abaixo:

02 Pronto Atendimentos: PA BELA VISTA PA NRP I	Plantão diurno	Atendimento de Urgência e Emergência Todos os dias
01 Pronto Atendimentos: P.A. Mons. Romulo Neves Balestreiro(TREVO) PA Flexal II	24 h	Atendimento de Urgência e Emergência Todos os dias
23 Unidades Básicas de Saúde	07 h às 16 h	Segunda-feira a Sexta-feira
7 Unidades Básicas de Saúde	07 h às 19 h	Segunda-feira a Sexta-feira
Centro de Referência em IST/AIDS	07 h às 18 h	Segunda-feira a Sexta-feira
Vigilância Ambiental/ACE-CCZ	08 h às 16 h	Segunda-feira a Sexta-feira
Farmácia Básica Central	08 h às 18 h	Todos os dias
Almoxarifado/CAF	08 h às 16 h	Segunda-feira a Sexta-feira
Centro de Especialidades Odontológicas -CEO	07 h às 16 h	Segunda-feira a Sexta-feira
Centro de Atenção Psicossocial Infanto juvenil - CAPS i	07 h às 17h	Segunda-feira a Sexta-feira

6. Profissionais de Saúde Trabalhando no SUS

A Gestão da Secretaria Municipal de Saúde vem ampliando a cada quadrimestre o quadro de servidores, com foco no fortalecimento as ações e serviços públicos de saúde no município, conforme demonstrado na tabela a seguir

Tabela - Quantitativo de servidores por vínculo.

Período 12/2021

Tipo de vínculo	Quantidade		
	1º Quadrimestre	2º Quadrimestre	3º Quadrimestre
Estatutários	623	618	637
Comissionado	105	108	108
Contrato	336	408	349
Celetista	83	52	179
Residentes (Bolsistas)	46	6	6
Mais Médicos	30	32	33
Municipalizados (SESA)	35	35	34
Municipalizados (FUNASA)	16	16	16
Bolsistas ICEPi (Programa Qualifica APS)	106	109	120
TOTAL	1.380	1.384	1.482

Fonte: RH/SEMUS – 06/06/2022

○ EDUCAÇÃO PERMANENTE

A Política Nacional de Educação Permanente em Saúde (PNEPS) compreende que a transformação nos serviços, no ensino e na condução do sistema de saúde não pode ser considerada questão simplesmente técnica. Envolve mudança nas relações, nos processos, nos atos de saúde e, principalmente, nas pessoas. Como estratégia, deve contribuir para a necessária transformação dos processos formativos, das práticas pedagógicas e das práticas

de condução do sistema e dos serviços de saúde, abarcando também a organização de modelos, processos colegiados e de assessoramento.

Constitui-se em um trabalho articulado entre o sistema de saúde, em suas esferas de gestão e as instituições formadoras, com vistas à construção de uma saúde que diga respeito aos seus usuários e valorize os atores sociais do trabalho.

- A Secretaria Municipal de Saúde iniciou os trabalhos com o Núcleo de Educação Permanente em março de 2021, onde diversas oficinas foram elaboradas e cursos ministrados voltados para a educação continuada. O processo de normatização do NEP está sendo consolidado de várias frentes avim de evoluir os serviços e ações de saúde no município. Independente da Publicação da Portaria que instituí a educação permanente, os trabalhos estão sendo ministrados desde o ano de 2021.
- **PROGRAMAÇÃO DE JUNHO À DEZEMBRO/2021**

Data	Título	Quantidade de pessoas capacitadas
11/06/2021	Formação sobre os Programas Nacionais e suplementação de vitaminas e minerais	26 participantes
11/06/2021	Planejamento das Ações do PSE/Crescer Saudável	8 participantes
02/07/2021	Formação para profissionais da APS – Cuidado multiprofissional a pessoa com obesidade grave	29 participantes
05/07/2021 e 06/07/2021	Formação Ciclo de Saúde	21 participantes
07/07/2021	1º Seminário de APS	550 participantes
08/07/2021	1º Seminário de APS	550 participantes
12/07/2021 e 13/07/2021	Formação Ciclo de Saúde	24 participantes
14/07/2021 e 15/07/2021	Formação Ciclo de Saúde	8 participantes
19/07/2021 e 20/07/2021	Formação Ciclo de Saúde	5 participantes

21/07/2021 e 22/07/2021	Formação Ciclo de Saúde	11 participantes
29/07/2021	1º Seminário de APS	147 participantes
02/08/2021	Formação Ciclo de saúde	22 participantes
03/08/2021	Formação Ciclo de saúde	22 participantes
04/08/2021	Formação Ciclo de saúde	20 participantes
05/08/2021	Evento em comemoração a Semana Mundial do Aleitamento Materno.	45 participantes
05/08/2021	Formação Ciclo de saúde	20 participantes
06/08/2021	Os benefícios da técnica de Shantala em bebês.	42 participantes
09/08/2021	Formação Ciclo de saúde	17 participantes
10/08/2021	Formação Ciclo de saúde	17 participantes
11/08/2021	Oficina Formativa/ Educação Permanente em Cariacica: Teoria, Marcos Legais e a Prática	
11/08/2021	Formação Ciclo de saúde	14 participantes
12/08/2021	Formação Ciclo de saúde	14 participantes
12/08/2021	Formação Ciclo de saúde (Elaboração de um ambiente para formação introdutória dos profissionais que forem contratados para a Atenção básica	
16/08/2021	Formação Ciclo de saúde	17 participantes
17/08/2021	Formação Ciclo de saúde	17 participantes
18/08/2021	Capacitação para ACS no enfrentamento à COVID-19	97 participantes
20/08/2021	Formação Ciclo de saúde	10 participantes
26/08/2021	Formação Ciclo de saúde	4 participantes
27/08/2021	Formação Ciclo de saúde	17 participantes
01/09/2021	Formação Ciclo de saúde em EPS	10 participantes

01/09/2021	Formação Ciclo de saúde	10 participantes
03/09/2021	Aperfeiçoamento profissional sobre o Programa Saúde Escola/Programa Crescer Saudável	43 participantes
03/09/2021	Formação Ciclo de saúde	10 participantes
16/09/2021	Roda de conversa: Colegiado Gestor Local da Territorialização. MACRORREGIÃO 2	22 participantes
17/09/2021	Roda de conversa: Colegiado Gestor Local da Territorialização. MACRORREGIÃO 3	24 participantes
23/09/2021	Roda de conversa: Colegiado Gestor Local da Territorialização. MACRORREGIÃO 4	19 participantes
24/09/2021	Roda de conversa: Colegiado Gestor Local da Territorialização. MACRORREGIÃO 5	20 participantes
28/09/2021	Roda de conversa: Colegiado Gestor Local da Territorialização. MACRORREGIÃO 1	33 participantes
29/09/2021	Roda de conversa: Colegiado Gestor Local da Territorialização. MACRORREGIÃO 7	29 participantes
01/10/2021	Projeto Cuidando de Quem Cuida	17 participantes
04/10/2021	Capacitação em Sala De Vacina	20 participantes
06/10/2021	Seminário Saúde Mental na Atenção Primária	220 participantes
06/10/2021	Seminário Saúde Mental na Atenção Primária (Oficina)	220 participantes
06/10/2021	Capacitação em Sala De Vacina	29 participantes
08/10/2021	Roda de Conversa Sobre Territorialização Território Pássaro de Fogo e Cristo Rei	32 participantes
14/10/2021	O Uso do Sistema de Informação Como Instrumento Tecnológico na Gestão Do Cuidado	20 participantes
15/10/2021	Conversando Sobre a Puericultura na Atenção Básica	24 participantes

18/10/2021	Capacitação em Sala de Vacina	31 participantes
19/10/2021	Capacitação no sistema de agendamento online	19 participantes
20/10/2021	Capacitação no sistema de agendamento online	25 participantes
20/10/2021	Capacitação em Sala de Vacina	30 participantes
25/10/2021	Capacitação em Sala de Vacina	31 participantes
27/10/2021	Capacitação em Sala de Vacina	31 participantes
22/10/2021	Discussão Técnica sobre o Rastreamento do Câncer de Mama e Colo Uterino	18 participantes
27/10/2021	Capacitação sobre Manejo da Sífilis Na UBS	63 participantes
04/11/2021	Projeto de Pesquisa de Prevenção à Obesidade Infantil - PREVOI	
04/11/2021	Cuidados em Saúde do Homem na APS e Novembro Azul	8 participantes
05/11/2021	Roda de Conversa do PREVOI com a Equipe de Saúde, tutores e familiares	12 participantes
05/11/2021	Roda de Conversa do PREVOI com a Equipe de Saúde, tutores e familiares	4 participantes
05/11/2021	Segundo encontro: Roda de conversa Território: BELA VISTA	
08/11/2021	Educação permanente, monitoramento e planejamento de ações e processos de trabalho.	
08/11/2021	Roda de Conversa do PREVOI com a Equipe de Saúde, tutores e familiares	9 participantes
08/11/2021	Roda de Conversa do PREVOI com a Equipe de Saúde, tutores e familiares	7 participantes
08/11/2021	Segundo encontro: Roda de conversa Território: MOXUARA	
08/11/2021 à 12/11/2021	Curso Introdutório para Agentes Comunitários de Saúde MÓDULOS (I,II,III, IV e V)	41 participantes
09/11/2021	Educação permanente, monitoramento e planejamento de ações e processos de trabalho.	52 participantes
09/11/2021	Segundo encontro: Roda de conversa Território: JOÃO BANANEIRA	

10/11/2 021	Roda de Conversa do PREVOI com a Equipe de Saúde, tutores e familiares	13 participantes
10/11/2 021	Roda de Conversa do PREVOI com a Equipe de Saúde, tutores e familiares	12 participantes
10/11/2 021	Segundo encontro: Roda de conversa Território: MANGUEZAL	
11/11/2 021	Segundo encontro: Roda de conversa Território: NOVO	
17/11/2 021	Capacitação ESUS - VS	23 participantes
18/11/2 021	O papel do ACS no processo de informatização	41 participantes
22/11/2 021	Apresentação do Programa Municipal de Controle da Hanseníase	
22/11/2 021	Cerimônia de Lançamento do PROJETO : “Cariacica Livre da Hanseníase” e capacitação Teórica.	62 participantes
23/11/2 021	Capacitação Prática- “Cariacica Livre da Hanseníase”.	8 participantes
23/11/2 021	Capacitação Prática- “Cariacica Livre da Hanseníase”.	
24/11/2 021	Direcionamento da comissão de feridas aos enfermeiros e técnicos de enfermagem da APS.	55 participantes
24/11/2 021	Capacitação Prática- “Cariacica Livre da Hanseníase”.	10 participantes
24/11/2 021	Capacitação Prática- “Cariacica Livre da Hanseníase”.	5 participantes
25/11/2 021	Capacitação Prática- “Cariacica Livre da Hanseníase”.	15 participantes
25/11/2 021	Capacitação Prática- “Cariacica Livre da Hanseníase”.	12 participantes
26/11/2 021	Capacitação Prática- “Cariacica Livre da Hanseníase”.	6 participantes
26/11/2 021	Encerramento do primeiro ciclo de capacitação do PROJETO : “Cariacica Livre da Hanseníase”.	47 participantes
16/12/2 021 e 17/12/2 021	Conferência de Saúde Mental	145 participantes

7.

Auditorias

Análises e Considerações sobre Auditorias

O Tribunal de Contas do Estado do Espírito Santo – TCEES realiza auditorias externas no serviço de saúde do Município de Cariacica. A seguir, serão prestadas algumas informações acerca dos processos que a Secretaria Municipal de Saúde- SEMUS possui ciência de que estão em tramitação no TCEES.

• Processo 03286/2016-1:

O processo supracitado teve como objeto a realização de auditoria operacional coordenada na Atenção Básica, dividindo-se em 3 (Três) eixos, quais sejam: gestão de pessoas, monitoramento e avaliação e planejamento da atenção básica.

A citada auditoria externa teve como condão a avaliação das ações governamentais e identificação dos principais problemas que afetam a qualidade da prestação dos serviços nas Unidades Básicas de Saúde.

Pelo que consta dos autos, o TCEES emitiu diversas recomendações, sendo que a maioria delas já foi implementada pela SEMUS.

Com base nas últimas manifestações processuais, percebe-se que foi proferido o Acórdão TC-561/2021, onde o TCEES converteu em determinações as seguintes recomendações:

1.3. CONVERTER, as seguintes recomendações em determinações, estipulando prazo de 180 dias para a implementação, ficando o gestor, a partir do fim desse prazo, sujeito a multa em caso de descumprimento das determinações, a ser verificado em futuras fiscalizações:

1.3.1. Distribuir, recompor, readequar e/ou constituir equipes de saúde da família e/ou atenção básica, conforme critérios estabelecidos pela PNAB, visando aumentar a cobertura da atenção básica, tendo como base os indicadores do Sispacto e o Plano Municipal de Saúde (Recomendações 2, 6 e 8). 1.3.2. Implantar sistema informatizado em todas as unidades básicas de saúde para alimentação dos dados de produção e posterior supervisão, avaliação e monitoramento (Recomendações 14, 16 e 38). 1.3.2. Realizar e/ou manter atualizado os diagnósticos locais de saúde e os mapas inteligentes dos territórios (Recomendações 18 e 36). 1.3.3. Implementar Núcleos de Apoio à Saúde da Família, em consonância com as diretrizes da PNAB (Recomendações 21 e 30). 1.3.4. Implantar sistema informatizado de gestão farmacêutica (Recomendação 27).

A SEMUS encontra-se dentro do prazo para implantação das determinações, sendo que a maioria delas já foi atendida e em breve serão apresentadas as comprovações junto ao TCEES.

• Processo 01439/2020-6:

A auditoria externa que tramitou no processo acima citado teve como objeto a fiscalização da compatibilidade do planejamento em saúde com as leis orçamentárias.

O Plenário do TCEES proferiu o Acórdão nº 00136/2021-5, onde foram feitas as seguintes determinações aos municípios:

“1.1. DETERMINAR, à Secretaria de Estado da Saúde e às demais 78 unidades gestoras, que:

1.1.1. Encaminhe o PMS 2018=2021 e/ou a respectiva resolução do CMS, no prazo de 30 (trinta) dias, sob pena de multa, conforme disposto no inciso VI do artigo 389 da Resolução 261/2013 (Regimento Interno do TCEES).

1.1.2.

1.1.3. Encaminhe a PAS 2020 e/ou a respectiva resolução do CMS, no prazo de 30 (trinta) dias, sob pena de multa, conforme disposto no inciso VI do artigo 389 da Resolução 261/2013 (Regimento Interno do TCEES).

1.1.4.

1.1.3. Disponibilize e mantenha atualizado o Plano Municipal de Saúde no sitio eletrônico da Secretaria Municipal de Saúde, bem como os demais instrumentos de planejamento do SUS; Programação Anual de Saúde, Relatório Detalhado do Quadrimestre Anterior (RDQA) e Relatório Anual de Gestão. (...) 1.1.5. Encaminhe os Planos Municipais de Saúde 2022-2025 para homologação do respectivo Conselho Municipal de Saúde até 31/8/2021, conforme previsto na Portaria de Consolidação 01/2017. (...)

1.1.7. Estabeleça metas das ações do PPA com maior compatibilidade com as metas dos objetivos do PES 2024-2027.

1.1.8. Dê maior transparência aos ODS no registro dos objetivos, metas e ações do PMS 2022-2025.

1.1.9. Inclua no PMS 2022-2025 objetivos e metas compatíveis com as metas 3.6 (Até 2030, reduzir pela metade as mortes e lesões por acidentes de trânsito), 3.9 (Até 2030 reduzir substancialmente o número de mortes e doenças por produtos químicos perigosos, contaminação e poluição do ar e água do solo), 3.c (Aumentar substancialmente o financiamento da saúde e o recrutamento, desenvolvimento, formação e retenção do pessoal de saúde, especialmente nos territórios mais vulneráveis) e 3.d (Reforçar as capacidades locais para o alerta precoce, redução e gerenciamento de emergências e riscos nacionais e globais de saúde) do ODS 3.

1.1.10. Inclua no PMS 2022-2025 objetivos e metas compatíveis com as metas 3.6 (Até 2030, reduzir pela metade as mortes e lesões por acidentes no trânsito) e 3d (Reforçar as

capacidades locais para o alerta precoce, redução e gerenciamento de emergências e riscos nacionais e globais de saúde) do ODS3.

1.1.11. Inclua no PMS 2022-2025 objetivos e metas compatíveis com a meta 3.6 (Até 2030, reduzir pela metade as mortes e lesões por acidentes no trânsito) do ODS3.

1.1.12. Encaminhe as Programações Anuais de Saúde 2022 para homologação do respectivo Conselho Municipal de Saúde até 15/4/2021, conforme previsto na Portaria de Consolidação 1/2017.

1.1.13. Estabeleça metas das ações da LOA com maior compatibilidade com as metas das ações da PAS 2022.

1.1.14. Inclua na PAS 2022 ações e metas compatíveis com as metas 3.1 e 3.d do ODS 3.

1.1.15. Dê maior transparência aos ODS no registro dos objetivos, metas e ações da PAS 2022.

1.1.16. Inclua na PAS 2022 ações e metas compatíveis com as metas 3.6, 3.9 e 3.d do ODS 3.

1.1.17 Inclua na PAS 2022 objetivos e metas compatíveis com as metas 3.6 e 3d do ODS3.

1.1.18. Inclua na PAS 2022 objetivos e metas compatíveis com a meta 3.6 do ODS3.1.1.19. Aloque os recursos na Lei Orçamentária Anual de acordo com as ações propostas na PAS 2022, de maneira que ambos os instrumentos registrem a totalidade dos recursos orçamentários previstos para o exercício.”

Em 02/07/2021 a Secretária de Saúde, por meio do Protocolo 15627/2021, apresentou resposta com justificativas e comprovações, demonstrando ter adotado as ações cabíveis para o atendimento.

• **Processo 00414/2021-2**

Este processo foi instaurado com o objetivo de acompanhar as ações dos gestores quanto ao exercício do poder de polícia para evitar e desfazer aglomerações, cumprindo e fazendo cumprir as normas sanitárias, pretendendo-se evitar a propagação da COVID-19.

O Plenário do TCES proferiu o Acórdão de nº 01825/2021-8, onde recomendou que o município de Cariacica realizasse a implantação do Centro de Comando Geral previsto no artigo 6º do Decreto Estadual 4.636-R/2020, bem como promovesse a adequação de instrumentos normativos.

A Secretária de Saúde, por meio do Protocolo 19294/2021-8, prestou as informações que demonstram que a SEMUS atendeu as recomendações que lhe foram formuladas.

• **Processo 00393/2021-4**

Neste processo tramita auditoria que possui como principal objeto a fiscalização da imunização da população contra a Covid-19.

Conforme consta da Decisão Monocrática 230/2021, foi concedida medida cautelar que determinou que o Município de Cariacica, dentre outros, promovesse a adequação da sua rede de frios, passando a utilizar apenas câmara refrigerada para armazenamento dos imunizantes.

Consoante se depreende dos Protocolos registrados no TCEES sob os números 07837/2021-1, 8223/2021-5, 12681/2021-9, 13747/2021-6 e 15743/2021-1, a Secretária de Saúde demonstrou o cumprimento da respeitável decisão.

Por meio do Acórdão 266/2021, o Plenário do TCES emitiu recomendações à todos os municípios, relativas à capacitação, locais de vacinação, forma de transporte do imunizante, plano de contingência, avaliação do risco, dentre outras.

As áreas técnicas competentes foram cientificadas das recomendações e estão adotando as providências necessárias ao atendimento.

• **Processo 07894/2018**

Este processo foi destinado ao levantamento de informações para identificação do perfil, volume e o impacto das ações judiciais na área da saúde para mitigar os efeitos negativos da judicialização nos orçamentos e no acesso dos usuários à assistência à saúde, incluindo os órgãos estaduais e municipais constantes da amostra a ser fiscalizada

Por meio do Acórdão 01119/2020-5 o Plenário do TCES determinou a classificação imediata das despesas orçamentárias com as ações judiciais da saúde no elemento de despesa "Sentenças judiciais" (código 91). Além disso, também foram emitidas recomendações que visam a diminuição de judicialização das ações de saúde.

A Secretária de Saúde apresentou manifestação por meio do Protocolo 19288/2021-2, onde comprova que cumpriu a determinação e tem adotado as medidas necessárias para atendimento das recomendações.

8. Emendas Parlamentares

➤ SÍNTESE DAS EMENDAS PARLAMENTARES - 1º, 2º E 3º QUADRIMESTRE

BLOCO	GRUPO	AÇÃO	AÇÃO DETALHADA	VALOR TOTAL À RECEBER	Nº PROPOSTA	OBJETO/PARECER
(INVESTIMENTO)	ATENÇÃO BÁSICA	ESTRUTURACAO DA REDE DE SERVICOS DE ATENCAO BASICA DE SAUDE	ESTRUTURACAO DA REDE DE SERVICOS DE ATENCAO BASICA DE SAUDE	R\$ 99.995,00	13917.1360001/21-007	Cadeiras Odontológicas para UBS de Santa Bárbara, Jardim América e São Francisco- Proposta Classificada aguardando autorização Secretaria
(INVESTIMENTO)	ATENÇÃO ESPECIALIZADA	ESTRUTURAÇÃO DA REDE DE SERVIÇOS DE ATENÇÃO ESPECIALIZADA	ESTRUTURACAO DA REDE DE SERVICOS DE ATENCAO BASICA DE SAUDE	R\$ 499.952,00	13917.1360001/21-005	Equipamentos diversos para Rede Materno Infantil (Maternidade de Cariacica) e Equipamentos para os Prontos Atendimentos. Proposta para Adequação Técnica de Mérito
REQUALIFICA UBS	ATENÇÃO BÁSICA	ESTRUTURAÇÃO DA REDE DE SERVIÇOS DE ATENÇÃO ESPECIALIZADA	ESTRUTURACAO DA REDE DE SERVICOS DE ATENCAO BASICA DE SAUDE	R\$ 287.479,00	13917.1360001/21-003	Reforma da Unidade de Padre Gabriel- Proposta Empenhada aguardando Formalização
REQUALIFICA UBS	ATENÇÃO BÁSICA	ESTRUTURAÇÃO DA REDE DE SERVIÇOS DE ATENÇÃO ESPECIALIZADA	ESTRUTURACAO DA REDE DE SERVICOS DE ATENCAO BASICA DE SAUDE	R\$ 299.986,00	13917.1360001/21 - 002	Ampliação da Unidade de Padre Gabriel- Proposta Empenhada aguardando Formalização
PAB	ATENÇÃO BÁSICA	INCREMENTO PAB	CUSTEIO PARA AÇÕES E SERVIÇOS DE SAÚDE DA ATENÇÃO BÁSICA	R\$ 1.000.000,00	36000.3845982/02-100	Custeio para ações e serviços de saúde.
REQUALIFICA UBS	ATENÇÃO BÁSICA	CONSTRUÇÃO DE UBS	CONSTRUÇÃO DO PROGRAMA DE REQUALIFICAÇÃO DE UNIDADES BÁSICAS DE SAÚDE (UBS);	R\$ 1.495.000,00	13917.1360001/21 - 008	Unidade Básica de Saúde Retiro Saudoso.
REQUALIFICA UBS	ATENÇÃO BÁSICA	CONSTRUÇÃO DE UBS	CONSTRUÇÃO DO PROGRAMA DE REQUALIFICAÇÃO DE UNIDADES BÁSICAS DE SAÚDE (UBS);	R\$ 1.495.000,00	13917.1360001/21-009	Unidade Básica de Saúde Operário.
				R\$ 5.177.296,00		

9. Programação Anual de Saúde- 2021

9.1. Diretrizes, objetivos, metas, indicadores e resultados

PROGRAMAÇÃO ANUAL DE SAÚDE - PAS 2021 - SECRETARIA MUNICIPAL DE SAÚDE - CARIACICA/ES						
Diretriz 1: GARANTIA À POPULAÇÃO DE SERVIÇOS COM QUALIDADE, EQUIDADE EM ATENDIMENTO ÀS NECESSIDADES DE SAÚDE, MEDIANTE APRIMORAMENTO DA POLÍTICA MUNICIPAL DE ATENÇÃO À SAÚDE						
Objetivo 1.1: : Ampliar o Acesso da População a Serviços de Atenção Básica e Atenção Especializada, com qualidade, equidade e em tempo oportuno.						
Ação	Ação Proposta	Meta Proposta	Indicador Proposto	Fonte de Recurso	Responsável/ Setor	Situação Atual
1	Ampliação da cobertura da Estratégia da Família	Realizar Processo Seletivo Público e Chamamento Publico para ampliar cobertura de ESF para 50% da população.	Percentual de cobertura de ESF	AB 1.212.0003//PRÓPRIO 1.211.0000	GAS/CESF - CGP	53,17% (Processo Seletivo Público efetivado através do Processo Seletivo Simplificado. Realizado o chamamento de 47 – quarenta e sete, autorizado pela Lei 092/2020. Adesão ICEPI/SESA – Instituto Capixaba de Ensino, Pesquisa e Inovação em Saúde referente a contratação de médicos, enfermeiros e dentista.)

2	Capacitação para formação dos Agentes Comunitários de Saúde	Capacitar 100% dos ACS - Agente Comunitário de Saúde.	Percentual de Agentes Comunitários de Saúde capacitados.	AB 1.212.0003//PRÓPRIO 1.211.0000	GAS/CESF	As capacitações aconteceram de forma virtual/ LIVE em conjunto com a SESA/CONASEMS/ES, para assim ampliar as intervenções dos ACS em ações de abordagem à COVID 19, ofertado treinamento referente ao processo de imunização/vacinação/campanha para atuação e ampliação do conhecimento referente a operacionalização do SI PNI; Os ACS também capacitados pelos enfermeiros de forma descentralizada referente a importância intervenções/busca ativa ao público prioritário para vacinação do COVID/19. As capacitações presenciais tiveram que ser interrompidas devido pandemia, e por recomendação sanitária.
3	Ampliação da cobertura de Equipes de Saúde Bucal	Aumentar para 50% da cobertura populacional da Equipe de Saúde Bucal.	Percentual da cobertura Populacional Estimada de Saúde Bucal na Atenção Básica.	AB 1.212.0003//PRÓPRIO 1.211.0000	GAS/CSB	Cobertura populacional referente ao mês de junho/2021 - última atualização do e-gestor: ESF: 17,97% / AB: 24,75%

4	Adequação de Estrutura Física das Unidades Básicas de Saúde.	Reformar mais 03 Unidades Básicas de Saúde.	Unidades Reformadas	AB 1.212.0003//PRÓPRIO 1.211.0000//INVESTIMENTO 1.213.0001	GAS/SEMINFRA/GAB/EMENDAS E TESOIRO	Entregue a reforma das UBS de Itapemirim, Nova Canãa, Vila Grauna Reformas em andamento: Jardim América, Bela Aurora, Alto Laje
5	Implementação do Programa Saúde na Escola.	Promover ações do PSE em 100% das escolas pactuadas.	Percentual de escolas em que foram realizadas as ações obrigatórias do Programa Saúde na Escola (PSE).	AB 1.212.0003//PRÓPRIO 1.211.0000	GAS/CPE/CSB/CESF	As ações pactuadas estão sendo executadas tanto de maneira online quanto presencial.
6	Elaboração e implantação de protocolos, fluxos e normas de regulação assistencial.	Implantar 2 protocolos para viabilizar o aprimoramento do gerenciamento das informações em saúde.	Número de Protocolos Implantados.	AB 1.212.0003//PRÓPRIO 1.211.0000//MAC 1.212.0006	GRC/GAS	Protocolo Municipal de Combate à Sífilis elaborado. Em fase de revisão para ser impresso e distribuído às UBS ainda no mês de outubro.
7	Manutenção do Programa Sorrindo Mais CEMEI e EMEF.	Garantir o atendimento odontológico em 5% das Escolas cadastradas no PSE.	Percentual de escolas atendidas pelo programa com atendimento odontológico.	AB 1.212.0003//PRÓPRIO 1.211.0000	CSB	As ações do PSE estão em andamento nas escolas cadastradas.
8	Implementação das ações do Programa Brasil Sorridente.	Garantir a confecção de Próteses totais, totalizando 300 próteses anuais.	Número de próteses totais confeccionadas	AB 1.212.0003//PRÓPRIO 1.211.0000	CSB	As próteses totais estão sendo confeccionadas na UBS de Santa Fé de acordo com a demanda existente
9	Elaboração e implantação dos Protocolos de Referência e Contra Referência nos Serviços de Saúde.	Implantar 01 protocolo de pré natal, 01 de hipertensão e 01 diabetes.	Números de Protocolos implantados	AB 1.212.0003//PRÓPRIO 1.211.0000//MAC 1.212.0006//VIGILANCIA 1.212.0005	GRC/GAS/GVS	Protocolo de Pré natal e diabetes implantado. O de hipertensão somente acrescentado no protocolo infantil

10	Manutenção do CEO TIPO 1.	Realizar 100% das adequações necessárias para o pleno funcionamento do CEO tipo I.	Percentual de adequações necessárias realizadas.	AB 1.212.0003//PRÓPRIO 1.211.0000	CSB	Todas as adequações necessárias foram realizadas
11	Reestruturação e ampliação da oferta de GATT – Grupo de Apoio Terapêutico ao Tabagista nas UBS.	Ampliar para 12 o número de UBS com profissionais capacitados	Número de Unidades Básicas de Saúde com profissionais capacitados para realização de GATT.	AB 1.212.0003//PRÓPRIO 1.211.0000	GAS/CPE	As UBS de Jardim América, NRP 2, Santa Fé, e Oriente, ofertam o Programa. As UBS de Jardim Botânico, Rio Marinho, São Francisco e Bela Aurora, os profissionais foram capacitados para iniciar os atendimentos. Devido a pandemia os grupos foram suspensos. As UBS de Santa Fé e Jardim América estão retomando os atendimentos de forma individual, desde o início do ano.
12	Realização de Ações de Detecção Precoce de Câncer de Boca.	Realizar 100% da ações de Detecção Precoce de Câncer de Boca.	Percentual das Ações de Detecção Precoce de Câncer de Boca realizadas pelas Equipes de Saúde Bucal.	AB 1.212.0003//PRÓPRIO 1.211.0000	CSB	Todos os pacientes atendidos na UBS passam por avaliação geral da cavidade bucal.
13	Descentralização do cadastramento e impressão do Cartão Nacional de Saúde para Unidades de Saúde e compra de equipamentos para atender a demanda.	Descentralizar o Cartão SUS para todas as unidades básica de saúde	Número de unidades que disponibilizam a cópia do Cartão SUS ao usuário.	INVESTIMENTO 1.213.0001//PRÓPRIO 1.211.0000	GAS/GRC	100% das UBS estão capacitadas para disponibilizar o cartão SUS

14	Ampliação do horário das UBS	Implantar o Programa Saúde na Hora em 5 unidades de saúde.	Número de UBS com o Programa Saúde na Hora implantado.	AB 1.212.0003//PRÓPRIO 1.211.0000	GAS/GAS/	7 UBS com horário estendido (São Francisco, Santa,Fé, Santa Bárbara, Rio Marinho, Itaquari, Valparaíso e Bela Aurora)
15	Divulgação e cumprimento da carta de serviços individualizada dos equipamentos da rede.	Atualizar e divulgar 100% das cartas de serviço da rede municipal de saúde	Percentual de serviços que cumprem integralmente a carta de serviços.	_____	GAS	100% UBS desenvolvem o que é proposto na Carta de Serviço da UBS. Estamos reestruturando as equipes para aumentar a oferta de serviços.
16	Implantação do Centro Municipal de Especialidades.	Implantar 01 Centro Municipal de Especialidades.	Número de Centro Municipal de Especialidades implantado	INVESTIMENTO //PRÓPRIO 1.211.0000	GAB/GAS	Em fase de elaboração da planta
17	Ampliação de procedimentos de Média Complexidade com de serviços de diagnóstico e terapêutica da rede própria sob gestão municipal através de contratação de serviços.	Ampliar em mais de 20% a oferta de serviços	Percentual de ampliação da oferta de serviços.	PRÓPRIO 1.211.0000//MAC 1.212.0006	GAB/GRC	Credenciamento de 3 clínicas médicas para oferta de consultas especializadas em julho de 2021.
Objetivo1.2: Implementar a Rede de Atenção às Urgências, com Reestruturação dos Serviços de Pronto Atendimento com articulação a outras Redes de Atenção.						
Ação	Ação Proposta	Meta Proposta	Indicador Proposto	Fonte de Recurso	Responsável/ Setor	Situação Atual

1	Capacitação contínua com os Profissionais da Rede Municipal de Saúde no Atendimento às Urgências/Emergências.	Realizar parcerias para capacitações dos profissionais em pelo menos um curso anual.	Número de curso realizado.	AB 1.212.0003//PRÓPRIO 1.211.0000//MAC 1.212.0006 - Parceria com Ministério da Saúde	GAS/CUE/COREME	Não realizado
3	Implantação do Acolhimento com classificação de risco nas unidades de Pronto Atendimento e nas Unidades Básicas de Saúde.	Implantar Acolhimento com classificação de risco em 100% dos Pronto Atendimentos do Município.	Percentual de Serviços de urgência municipal com Classificação de Risco implantada	PRÓPRIO 1.211.0000//MAC 1.212.0006	GAS/CUE	PA - Processo em andamento. Algumas adequações físicas serão necessárias nos PA NRP I e Bela Vista. Nas UBS iniciou o acolhimento a demanda espontânea, com início na Unidade de Saúde de São Francisco. Estamos adequando as equipes para que a oferta seja continua em 100% das UBS.
Objetivo 1.3 :Aprimorar o Planejamento e Execução de Projetos, Potencializando as Ações Desenvolvidas no Âmbito do SUS Municipal.						
Ação	Ação Proposta	Meta Proposta	Indicador Proposto	Fonte de Recurso	Responsável/ Setor	Situação Atual
1	Modernização da rede municipal de saúde por meio da informatização com interligação dos serviços e aquisição de equipamentos.	100% das Unidades de Saúde sob gestão municipal utilizando sistemas informatizados com prontuário eletrônico e compatível com os sistemas oficiais do Ministério da Saúde	Percentual de unidades informatizadas	PRÓPRIO 1.211.0000// INVESTIMENTO 1.213.0001 ***Recursos de emendas entram na alinea de investimentos.	GAS/GVS-Comissão de Modernização	90% informatizada (Falta as UBS de São Batista, Itapemirim, Cariacica Sede,

2	Criação de Coordenação de Informatização em Saúde.	Enviar 01 proposta para o Legislativo para criação	Número de cargo criado	PRÓPRIO 1.211.0000	GAB	Não executada
---	--	--	------------------------	--------------------	-----	---------------

Diretriz 2 – PROMOÇÃO DE ATENÇÃO INTEGRAL ÀS POPULAÇÕES DE MAIOR VULNERABILIDADE.

Objetivo 2.1: Organizar a Rede de Atenção à Saúde Materna e Infantil para garantir acesso, acolhimento e resolutividade

Ação	Ação Proposta	Meta Proposta	Indicador Proposto	Fonte de Recurso	Responsável/ Setor	Situação Atual
1	Garantia de no mínimo, 07 Consultas de Pré-Natal às Gestantes cadastradas.	Disponibilizar agenda para 70% de gestantes (usar formula SISAB).	Percentual de Gestantes com, no mínimo 07 consultas	AB 1.212.0003//PRÓPRIO 1.211.0000	GAS/CPE	Indicador de desempenho: Proporção de gestantes com pelo menos 6 (seis) consultas pré-natal realizadas, sendo a primeira até a 20ª semana de gestação. 1º quadrimestre: 32% 2º quadrimestre: 32% Obs: considerado todos os tipos de equipe
2	Realização de todos os exames laboratoriais e de imagem em gestantes em tempo oportuno, conforme preconizado pelo MS.	Disponibilizar 100% dos exames laboratoriais e de imagem conforme protocolo de pré-natal	Percentual de exames do protocolo de pré-natal disponibilizados	AB 1.212.0003//PRÓPRIO 1.211.0000//MAC 1.212.0006	GAS/CPE/GRC	100% dos exames da rotinas preconizado pelo Ministério da Saúde

3	Realização de Ações Educativas para as Gestantes nas Unidades Básicas de Saúde.	Realizar 03 Ações Educativas anuais em cada UBS.	Percentual de UBS que ofertaram no mínimo 3 ações educativas.	AB 1.212.0003//PRÓPRIO 1.211.0000	GAS/CPE	Continuo: Planejamento Sexual e reprodutivo (33 atividades coletivas de janeiro a setembro de 2021 em 50% UBS. Fonte E-sus Ação em comemoração ao dia internacional de mulher (08/03/2021. 100% UBS) Ação em prol incentivo a amamentação (agosto de 2021). 100% das UBS. Ação de prevenção ao câncer de mama e câncer de colo do útero (Outubro Rosa). 100% UBS
4	Garantia cobertura vacinal às gestantes, conforme calendário básico.	Ofertar 100% de cobertura vacinal em gestantes	Percentual de cobertura vacinal em gestantes	AB 1.212.0003//PRÓPRIO 1.211.0000	GAS/CPE/VIGEP	24% realizado
5	Garantia de Consulta Odontológica para as Gestantes.	100% de acesso das Gestantes a Consulta Odontológica, com palestra nas unidades para aumentar a demanda.	Percentual de Gestantes com atendimento odontológico nas Unidades Básicas de Saúde.	AB 1.212.0003//PRÓPRIO 1.211.0000	CSB	Todas as gestantes que procuram as UBS para atendimento de pré natal, passam também pelo acompanhamento Odontológico.
6	Organização de Fluxo de acesso ao Pré-Natal de Alto-Risco, às gestantes atendidas na Rede.	100% de acesso às Gestantes com indicação às consultas de alto risco.	Percentual de gestantes com indicação para acompanhamento no alto risco atendidas no alto risco.	AB 1.212.0003//PRÓPRIO 1.211.0000	GAS/CPE	100% das gestantes estratificadas como alto risco são encaminhadas por meio do Serviço de Regulação Municipal

7	Garantia do Acesso às Gestantes, Assistência ao Parto e Nascimento, em Maternidade de Referência.	Desenvolver pelo menos 01 ação de vinculação de gestantes do município à maternidade de referência em cada UBS	Percentual de gestantes que participaram das ações de vinculação à maternidade.	AB 1.212.0003//PRÓPRIO 1.211.0000	GAS/CPE	100% das gestantes com 30 semanas de gestação são vinculadas a MMC ou ao Hospital Estadual Dr. Jayme dos Santos Neves
8	Garantia de Puericultura às Crianças de até 2 anos.	Disponibilizar agenda de puericultura em 100% das UBS	Percentual de UBS que ofertam consulta de puericultura	AB 1.212.0003//PRÓPRIO 1.211.0000	GAS/CPE/CGP	No período de janeiro à outubro/2021 foram realizadas 5.716 consultas em Puericultura na faixa etária de 0 a 2 anos. Todas as Unidades Básicas de Saúde ofertam consultas de puericultura (100%). Fonte: ESUS

Objetivo 2.2: Fortalecer e Ampliar as Ações de Prevenção ao Câncer de Mama e do Colo do Útero.

Ação	Ação Proposta	Meta Proposta	Indicador Proposto	Fonte de Recurso	Responsável/ Setor	Situação Atual
1	Realização de Exame Citopatológico às Mulheres em tempo oportuno, conforme preconizado pelo Ministério da Saúde.	Manter a oferta de citopatológico em 100% das UBS para o grupo prioritário	Percentual de UBS que ofertam exame citopatológico para o grupo prioritário	AB 1.212.0003//PRÓPRIO 1.211.0000	GAS/CPE	100% de Realização e manutenção da oferta de citopatológico
2	Realização de parceria com a ESF para seguimento e busca ativa dos casos positivos de lesão de alto grau	100% de busca ativa dos casos diagnosticados com lesão em alto grau.	Percentual de buscas ativas realizadas.	AB 1.212.0003//PRÓPRIO 1.211.0000	GAS/CPE	100% dos laudos de citopatológicos do colo do útero com alteração celular são disparados para UBS para realizar busca ativa

	em todas às Unidades Básicas de Saúde.					
3	Oferta de colposcopia e ou biopsia em mulher com lesão de alto grau de câncer de colo de útero.	Realizar colposcopia e ou biopsia em 100% das mulheres que apresentarem lesão de alto grau de câncer de colo de útero.	Percentual de exames realizados	AB 1.212.0003//PRÓPRIO 1.211.0000// MAC 1.212.0006	GAS/CPE	100% dos casos de lesão celular como: ASC-H; AGC; AOI; HCIL; Lesão intraepitelial de alto grau não podendo excluir micro evasão; carcinoma escamoso invasor; AIS ou invasor, são encaminhados para colposcopia e se necessário é feito biopsia para fechar diagnóstico e estadiamento do lesão.
4	Desenvolvimento de ações de Planejamento Reprodutivo e Sexual nas Unidades Básicas de Saúde. (Planejamento familiar)	Realizar 01 ação de planejamento Reprodutivo e Sexual anualmente por região	Número de ações realizadas	AB 1.212.0003//PRÓPRIO 1.211.0000	GAS/CPE	Planejamento Sexual e reprodutivo (33 atividades coletivas de janeiro a setembro de 2021 em 50% UBS. Fonte E-sus
5	Garantia do acesso aos métodos contraceptivos	Ampliar as opções de oferta de métodos contraceptivos disponíveis na Rede.	Percentual de Métodos contraceptivos ofertados, comparados ao período anterior.	AB 1.212.0003//PRÓPRIO 1.211.0000	GAS/CPE	1º quadrimestre oferta de preservativo masculino e feminino para 100%/ anticoncepcional disponível para 100% para UBS/
Objetivo 2.3: Qualificar a assistência à saúde do adolescente						

Ação	Ação Proposta	Meta Proposta	Indicador Proposto	Fonte de Recurso	Responsável/ Setor	Situação Atual
1	Implementação da caderneta de Saúde do adolescente nos serviços da rede municipal	Ofertar caderneta em 100% das UBS	Percentual de UBS com oferta da caderneta.		GAS/CPE	A Caderneta de Saúde do Adolescente foi implementada em 100% das Unidades de Saúde. No momento, a mesma está em análise no Ministério da Saúde visando adequar as informações e a linguagem a diferentes grupos etários que compõem a faixa etária da adolescência (10 a 19 anos). A recomendação é que a versão da CSA seja utilizada para adolescentes entre 15 e 19 anos de idade.
Objetivo: 2.4 Ampliar o Acesso e Qualificar o Atendimento às Pessoas com Deficiência, ofertando cuidado Integral e Assistência Multiprofissional.						
Ação	Ação Proposta	Meta Proposta	Indicador Proposto	Fonte de Recurso	Responsável/ Setor	Situação Atual
1	Adequação das Unidades de Saúde para as pessoas com deficiência física.	Garantir acessibilidade em 100% das UBS.	Percentual de UBS adequadas	EMENDA PARLAMENTAR//PRÓPRIO 1.211.0000	GAS/CPE/SEMINFRA	A noção de acessibilidade ultrapassa a ideia de acessibilidade arquitetônica. Contudo, o município tem investido em reformas e a SEMUS tem buscado fazer o acompanhamento dos projetos, garantindo, ao menos, o atendimento das normas previstas (ABNT).

2	Qualificação da linguagem de sinais entre os servidores.	Realizar 01 curso de capacitação em linguagem de sinais para os servidores mediante captação de parceria com a SEME.	Número de cursos realizados.		GAS/CPE	Não realizado. Possibilidade de revisão futura da Meta, alterando para capacitação sobre sensibilização para atendimento à pcd na perspectiva da acessibilidade atitudinal.
3	Desenvolvimento de ações para promover autonomia das pessoas com deficiência.	Realizar no mínimo de 01 ação por ano em conjunto com a Secretaria de Educação	Número de ação anual realizada	AB 1.212.0003//PRÓPRIO 1.211.0000	GAS/CPE	Não realizado. Possibilidade de revisão futura da Meta, alterando para desenvolvimento de ações para promoção da aproximação da população pcd aos serviços das Unidades de Saúde do Município.
4	Criação da Política Municipal da Pessoa com Deficiência, com vistas a garantia de Atenção Integral à Saúde.	Criar e implantar em 100% das unidades, a Política Municipal da Pessoa com Deficiência.	Porcetagem de Unidades que trabalham a linha de cuidados da Pessoa com Deficiência	AB 1.212.0003//PRÓPRIO 1.211.0000	GAS/CPE	Não realizado. Possibilidade de revisão futura da Meta, considerando que a Política Municipal da Pessoa com Deficiência deve ser uma ação intersetorial, que contemple outras políticas públicas envolvidas.
OBJETIVO 2.5: Qualificar a Rede de Serviços do SUS para a Atenção e o Cuidado Integral à Saúde do Público LGBTT, Eliminando a Discriminação e o Preconceito Institucional, contribuindo para a Redução das Desigualdades e para a Consolidação do SUS como Sistema Universal, Integral e Equânime.						
Ação	Ação Proposta	Meta Proposta	Indicador Proposto	Fonte de Recurso	Responsável/ Setor	Situação Atual
1	Nomeação de Referência Técnica para Atenção à Saúde	Formalizar o Ato de Designação da Referência Técnica.	Referência Técnica formalizada.		GAB/CPE	Não houve disponibilidade de profissional para a área técnica

	do Público LGBTB.					
OBJETIVO 2.6: Fortalecer a Atenção Integral à Saúde da Pessoa Idosa e dos Portadores de Doenças Crônicas, com estímulo ao Envelhecimento Ativo e Fortalecimento das Ações de Promoção e Prevenção.						
Ação	Ação Proposta	Meta Proposta	Indicador Proposto	Fonte de Recurso	Responsável/ Setor	Situação Atual
1	Implementação da Caderneta de Saúde do Idoso na Rede Municipal de Saúde.	Implantar e monitorar o uso da Caderneta nas US	Percentual de idosos cadastrados na Equipe em uso da caderneta.	AB 1.212.0003//PRÓPRIO 1.211.0000	GAS/CPE	100% das Unidades implantadas. Em Monitoramento constante.
2	Capacitação dos Cuidadores Familiares/Responsáveis por Idosos de Cariacica.	Capacitar/orientar 100% dos cuidadores dos idosos cadastrados no PASIC e idosos atendidos pela ESF.	Percentual de cuidadores capacitados	AB 1.212.0003//PRÓPRIO 1.211.0000	GAS/CPE	100% dos Cuidadores Familiares/Responsáveis por Idosos de Cariacica são orientados durante os atendimentos.

3	Cadastramento e Acompanhamento dos Pacientes Hipertensos e Diabéticos pelo e-SUS, através da ESF.	Acompanhar 100% dos pacientes hipertensos e diabéticos cadastrados na equipe de saúde.	Percentual de pacientes acompanhados.	AB 1.212.0003//PRÓPRIO 1.211.0000	GAS/CPE	O acompanhamento dos pacientes em relação às consultas com médicos e enfermeiros e a solicitação de exames, estão sendo inseridos no sistema e-SUS e estamos conseguindo quantificar esses atendimentos/Procedimentos. Temos acesso a 100% desses registros. O cadastramento dos pacientes Hipertensos e Diabéticos depende do Agente Comunitário de Saúde. No momento o número de agentes ainda é insuficiente para fazer o cadastro de todos os pacientes, por isso nossa meta está abaixo de 30% em relação ao CADASTRAMENTO desses pacientes no Sistema e-SUS.
4	Garantia do Acesso de Medicamentos, Insumos e Exames necessários para o Tratamento de Hipertensão e Diabetes.	Disponibilizar insumos para diabéticos em 100% das UBS	Percentual de abastecimento mensal de insumos para controle do diabetes insulino dependentes.	AB 1.212.0003//PRÓPRIO 1.211.0000// 1.290.0001 AFB MUC// 1.212.0002 AFB FEDERAL// 1.290.0002 AFB ESTADUAL	GAS/CPE/GAF	100% dos pacientes diabéticos em uso de insulina, que acompanham nas UBS, estão recebendo os insumos e medicamentos para o controle do Diabetes.

5	Potencialização dos grupos da terceira idade nos territórios.	Implementar grupo de vivência de idosos em 05 UBS do município	Número de UBS com grupos de vivência de idosos	AB 1.212.0003//PRÓPRIO 1.211.0000	GAS/CPE	Aguardando liberação do MS para potencialização dos grupos de Idosos de forma presencial nos territórios.
---	---	--	--	--------------------------------------	---------	---

Diretriz 3 – FORTALECIMENTO DA REDE DE SAÚDE MENTAL

OBJETIVO 3.1: Fortalecer a Rede Municipal de Atenção Psicossocial para Atendimento, de forma articulada com os demais Pontos de Atenção.

Ação	Ação Proposta	Meta Proposta	Indicador Proposto	Fonte de Recurso	Responsável/ Setor	Situação Atual
1	Implementação dos Protocolos e Fluxos de Atendimentos aos Usuários em Saúde Mental na Rede Municipal de Saúde.	Implementar o Protocolo de Classificação de Risco com base no estabelecido na Secretaria de Estado da Saúde em 100% das UBS, com monitoramento dos processos de trabalho, cuidados e condutas, para produzir uma resolutividade dos casos	Porcetagem de UBS com protocolo implementado	AB 1.212.0003//PRÓPRIO 1.211.0000	GAS/CPE	Em discussão com a equipe técnica da Rede de Saúde Mental do Município
2	Implantação e habilitação junto ao Ministério da Saúde a Estratégia	Habilitar 01 equipe de Consultório na Rua	Número de Equipes habilitadas	AB 1.212.0003//PRÓPRIO 1.211.0000	GAS/CPE	Aguardando composição da equipe para que se possa protocolar processo de habilitação. Processo seletivo aberto pelo Edital

	Consultório na Rua.					ICEPi/SESA Nº 050/2021 em 20 de outubro de 2021
3	Ampliar o número de profissionais especializados nas equipes de referência.	Ampliar o número de UBS para 09 com equipe multiprofissional para a RAPS - Rede de Atenção Psicossocial.	Número de UBS com equipe de RASP	AB 1.212.0003//PRÓPRIO 1.211.0000	GAS/CPE	Efetivada Parcialmente Atualmente o município conta com 08 UBS e encontra-se em curso processo de contratação de profissionais para ampliação do número de pontos de atendimento através do edital de PROCESSO SELETIVO SIMPLIFICADO Nº 0005/2021.
4	Manutenção e fortalecimento do CAPS-i.	Habilitar 01 equipe multiprofissional atuante no CAPS-i	Número de equipes habilitadas	AB 1.212.0003//PRÓPRIO 1.211.0000	GAB/CGP	CAPSi habilitado aguardando publicação de portaria do MS para repasse financeiro
5	Implementação e habilitação junto ao MS 01 CAPS AD	Habilitar 01 CAPS AD	01 CAPS habilitado	PRÓPRIO 1.211.0000//MAC 1.212.0006	GAB/CPE	Não houve avanço neste processo. O município ainda busca imóvel para implantação do serviço

Diretriz 4 REDUÇÃO DOS RISCOS E AGRAVOS À SAÚDE, POR MEIO DAS AÇÕES DE PROMOÇÃO E VIGILÂNCIA EM SAÚDE.

OBJETIVO 4.1: Reduzir os Riscos e Agravos à Saúde da População, por meio das Ações de Promoção e Vigilância em Saúde.

Ação	Ação Proposta	Meta Proposta	Indicador Proposto	Fonte de Recurso	Responsável/ Setor	Situação Atual
-------------	----------------------	----------------------	---------------------------	-------------------------	---------------------------	-----------------------

1	Criação de uma Coordenação de Promoção à Saúde.	Criar 1 Coordenação	Número de Coordenação criada			ação ainda em fase de planejamento
2	Implantação e implementação do Programa Academia da Saúde	Implantar 01 academia em cada região administrativa sendo que na região 13 implantar 01 academia em cada setor.	Número de academias implantadas.	AB 1.212.0003	GAS/GVS	Em que pesem as ações de diagnóstico encontrarem-se sob o escopo da GAS, a GVS informa que foram distribuídos a todas as unidades de saúde e pronto atendimentos localizados no município de Cariacica testes rápidos para diagnóstico de COVID-19. Registre-se ainda que foi instituído Centro de Testagem nas Unidades de Itaquari, Santa Fé.
3	Garantia de oferta de Testes Rápidos e Exames para Diagnóstico de Doenças Infectocontagiosas em tempo oportuno.	Ofertar testes rápidos e/ou exames diagnósticos de doenças infectocontagiosas em 100% das UBS e PA da rede, incluindo testagem para COVID-19	Percentual de Unidades realizando exames diagnósticos.	PRÓPRIO 1.211.0000//VIGILANCIA 1.212.0005	GAS/CPE/GVS/CVE	A CPE é responsável junto às unidades de saúde quanto à realização de ações educativas; cabe à GVS/CVE o fornecimento das informações necessárias à preparação dos eventos.
4	Implementação de ações educativas com prioridade para a conscientização da população quanto aos fatores de riscos sobre as doenças de maior incidência.	Realizar no mínimo 12 ações educativas com base em rotina de informes epidemiológicos fortalecendo o vínculo da vigilância epidemiológica com as demais vigilâncias bem como com atenção primária à saúde.	Número de ações educativas realizadas	PRÓPRIO 1.211.0000//VIGILANCIA 1.212.0005//AB 1.212.0003	GVS/CVE/CVS/GAS	10 UBS com atendimento de nutrição, com configuração por território de saúde, cujos profissionais são responsabilizados pelas ações individuais e coletivas.

5	Ampliação do Programa Municipal de Nutrição com desenvolvimento de Ações Individuais e Coletivas com uma Unidade Básica Saúde de referência em cada Região Administrativa.	Descentralizar as ações de atendimento do serviço de nutrição para as 12 UBS	Número de UBS com serviço de nutrição.	AB 1.212.0003//PRÓPRIO 1.211.0000//1.212.0004 NUTRIÇÃO	GAS/CPE	Ação ainda em fase de planejamento
6	Nomeação de referência técnica para Atenção à Saúde do Homem	Formalizar o Ato de Designação da Referência Técnica em Saúde do Homem.	Referência Técnica formalizada.	_____	GAS/CPE	ação ainda em fase de planejamento
7	Desenvolvimento de ações de Atenção à saúde do homem na rede municipal de saúde.	Desenvolver no mínimo 01 ação por UBS	Número de ações desenvolvidas no ano	AB 1.212.0003	GAS/CPE	Realizada reunião com parceiros externos (SINDIBARES, SINDIPÃES) e institucionais (SEMDECIT, COMTUR) para apresentar proposta de trabalho, com definição de protocolos de segurança e qualidade para posteriormente dar início à negociação/planejamento para instituição do selo. Observação: Roteiro de inspeção em fase final de elaboração

	Implantação e implementação de selo de qualidade para os estabelecimentos comerciais no ramo de alimentação cadastrados do município.	Desenvolver metodologia para monitoramento de estabelecimentos de baixo risco*, para fornecimento de selo, conforme classificação encontrada.	Instrumento de monitoramento desenvolvido			O município de Cariacica vem realizando ações diárias voltadas aos estabelecimentos comerciais. Nestes momentos tem divulgado medidas de proteção contra o Coronavírus, especialmente a respeito da necessidade de observar/manter isolamento social sempre que possível, e sobre as demais medidas de controle, disponibilizadas por meio de folheto informativo. E, continua com ações de educação nos mais diversos estabelecimentos comerciais mediante abordagem orientativa, inclusive com distribuição de folders
8		Monitorar 50% estabelecimentos de baixo risco*, conforme legislação federal e estadual.	Porcentagem de estabelecimentos monitorados	PRÓPRIO 1.211.0000//VIGILANCIA 1.212.0005	GVS/CVS	considerando a pandemia COVID-19, as capacitações presenciais foram suspensas e substituídas por ações realizadas in loco, nos estabelecimentos comerciais, com abordagem orientadora e distribuição de material educativo

9	Qualificação das ações de Vigilância Sanitária.	Implementar 12 ações educativas junto ao setor regulado. (VISA - EDUCA)	Numero de ações implementadas	PRÓPRIO 1.211.0000//VIGILANCIA 1.212.0005	GVS/CVS	O município de Cariacica, por meio da SEMDECIT, vem adotando estratégias para efetivamente implantar o sistema SIMPLIFICA ES, parceria com a Junta Comercial do Estado do Espírito Santo (JUCEES). Uma vez concluída esta etapa será possível definir os critérios para o novo sistema. Importante registrar que o município recentemente concluiu processo licitatório para contratação de empresa para desenvolvimento de software com o objetivo de instituir o processo integralmente na modalidade eletrônica.
10	Viabilização de Sistema informatizado de Vigilância Sanitária com mecanismos de alerta de processos por temporalidade e rotas geográficas.	100% da prestação de serviços de vigilância sanitária por meio do sistema informatizado, com interface no sistema de georeferenciamento, SMAR Tributário e Alvará on-line.	Percentual dos serviços por sistema informatizado	PRÓPRIO 1.211.0000//VIGILANCIA 1.212.0005	GVS/CVS	Não iniciado.

11	Revisão do Código Sanitário do Município.	Realizar a revisão do Código Sanitário do Município.	Código Sanitário Revisado	PRÓPRIO 1.211.0000//VIGILANCIA 1.212.0005	GVS/CVS	Considerando o momento de pandemia, em que foram significativamente reduzidos/suspensos os eventos presenciais (in loco), a CST promoveu momentos junto aos servidores quanto ao uso adequado de EPIs face o momento da pandemia; treinamento e definição de fluxograma para abertura de notificações de comunicado de acidente de trabalho; e também, interlocução junto ao segmento público e privado quanto à definição de fluxograma municipal para atendimento a trabalhadores que tenham sofrido algum tipo de acidente relacionado ao trabalho.
12	Fortalecimento de ações de promoção, proteção e vigilância em saúde do trabalhador na rede municipal de saúde.	Realizar no mínimo 03 Ações por ano.	Número de ações realizadas.	PRÓPRIO 1.211.0000//VIGILANCIA 1.212.0005	GVS/CST	O município concluiu recentemente (13/out/2021) a contratação de mais 34 (trinta e quatro) agentes de combate a endemias.

13	Fortalecimento de ações de combate às endemias (Dengue, Zika, Chikungunya e Febre Amarela)	Aumentar em no mínimo de 100% o número de ACE através de contratação	Percentual de ACE contratados	PRÓPRIO 1.211.0000//VIGILANCIA 1.212.0005	Vigilância Epidemiológica/Centro Controle de Zoonozes - CCZ/ CGP/ GAB	- não houve a contratação do serviço para o georreferenciamento. Após o cancelamento, por parte do Estado, do contrato com a prestadora de serviços, o município chegou a preparar Termo de Referência para contratação, contudo o processo não prosseguiu.
14	Realização de Monitoramento Inteligente da Dengue . (mais correto seria Monitoramento Inteligente do <i>Aedes aegypt</i> , uma vez que é feita análise molecular dos 4 sorotipos de dengue além da presença dos vírus chikungunya, Zika e Febre Amarela)	Implantação e monitoramento de armadilhas georeferenciadas em 100% dos bairros de zona urbana do município.	Porcentagem de bairros com armadilhas instaladas e monitoradas	PRÓPRIO 1.211.0000//VIGILANCIA 1.212.0005	Vigilância Ambiental – UVZ	<ul style="list-style-type: none"> - Realização de 1 curso de atualização em endemias (dengue, caramujos, escorpião) - ofertado pelo Estado - Introdução ao estudo do morcegos (EAD) - Atualização para os novos contratados para o cargo de agente de combate a endemias
15	Capacitação para formação de agentes de combate às endemias	Realizar capacitação para 100% dos Agentes de Combate às Endemias.	Percentual de Agentes capacitados			PESMS durante o período de pandemia suspendeu ações em escolas, contudo realizou ações educativas em diversos bairros do município.

16	Desenvolvimento de ações de educação em saúde sobre controle e prevenção as arboviroses, zoonoses, demais agravos e posse responsável de animais domésticos.	Realizar no mínimo 120 ações de educação em saúde sobre controle e prevenção das arboviroses, zoonoses, demais agravos e posse responsável de animais domésticos por meio do PROGRAMA DE EDUCAÇÃO EM SAÚDE E MOBILIZAÇÃO SOCIAL - PESMS	Número de ações realizadas	PRÓPRIO 1.211.0000//VIGILANCIA 1.212.0005	Vigilância Epidemiológica/Vigilância Ambiental – UVZ/ CGP/ GAB	
----	--	---	----------------------------	---	---	--

Diretriz 5 – FORTALECIMENTO DA ASSISTÊNCIA FARMACÊUTICA COM AMPLIAÇÃO DO ACESSO A MEDICAMENTOS DE QUALIDADE, SEGUROS E EFICAZES, BEM COMO PROMOVER O USO RACIONAL DE MEDICAMENTOS

OBJETIVO 5.1: Garantir o Acesso da População a Medicamentos Essenciais com Qualidade e Segurança, de acordo com a Relação Municipal de Medicamentos -REMUME.

Ação	Ação Proposta	Meta Proposta	Indicador Proposto	Fonte de Recurso	Responsável/ Setor	Situação Atual
1	Criação de Política Municipal de Assistência Farmacêutica.	Elaborar 01 Protocolo Interno de criação da Farmácia Clínica	01 Protocolo elaborado		GAF	Não iniciado

2	Revisão da REMUME	Realizar 1 revisão da REMUNE;	REMUNE revisada; 01 elenco padronizado revisado	AB 1.212.0003//PRÓPRIO 1.211.0000// CBAF	GAF	Publicada a REMUME em 12/2021.
		Revisar elenco padronizado de insumos médico-odonto -hospitalares	Elenco padronizado de insumos médico-odonto-hospitalares revisado.		GAF	Realizada 1 Consulta pública para posterior revisão.
3	Implantação de sistema informatizado para o controle de medicamentos e insumos na rede municipal de saúde.	Implantar o sistema informatizado em todos os serviços da Assistência farmacêutica.	Número de serviços da Assistência Farmacêutica informatizados.	PRÓPRIO 1.211.0000	GAF	85% implantado. Sistema implantado em 24 das 28 farmácias municipais
4	Ampliação do quadro de farmacêuticos para qualificar a Atenção Farmacêutica na rede municipal de saúde	Contratação de farmacêuticos para todas as unidades da rede municipal que dispensam medicamentos.	Número de unidades da rede que possuem profissionais farmacêuticos;	PRÓPRIO 1.211.0000	CGP/GAF	Em processo de contratação.

5	Realização de ações de estímulo à prescrição de medicamentos da REMUNE	Disponibilizar a REMUNE no site da prefeitura; Realizar 01 ação anual de divulgação da REMUNE em todas as UBS's.	Número de ações realizadas.		GAF	Aguardando a publicação da REMUNE para implantar projeto.
6	Garantia de abastecimento dos medicamentos de distribuição gratuita, integrantes da REMUNE	Ampliar em 5% o índice de abastecimento da REMUNE.	Percentual de abastecimento de medicamentos de distribuição gratuita.		GAF	Índice ampliado de 83% para 89%
7	Elaboração e disponibilização de formulário terapêutico.	1 Formulário terapêutico elaborado.	Número de formulários elaborados		GAF	Aguardando a publicação da REMUNE para implantar projeto.

Diretriz 6 – PROMOÇÃO DA GESTÃO DO TRABALHO E EDUCAÇÃO EM SAÚDE COM CONTRIBUIÇÃO À ADEQUADA FORMAÇÃO, ALOCAÇÃO, QUALIFICAÇÃO, VALORIZAÇÃO E DEMOCRATIZAÇÃO DAS RELAÇÕES DE TRABALHO NO SUS

OBJETIVO 6.1: Qualificar a Gestão do Trabalho e Educação em Saúde com foco na Desprecarização dos Vínculos.

Ação	Ação Proposta	Meta Proposta	Indicador Proposto	Fonte de Recurso	Responsável/ Setor	Situação Atual
1	Criação de Gerência de Gestão do Trabalho e da Educação em Saúde	ENVIAR PROPOSTA AO LEGISLATIVO PARA CRIAÇÃO	CARGO CRIADO	PRÓPRIO 1.211.0000	GAB	Não realizado. Solicitação de alteração de meta para o PMS 2022-2025

2	Criação de Coordenação de Educação em Saúde	ENVIAR PROPOSTA AO LEGISLATIVO PARA CRIAÇÃO	CARGO CRIADO	PRÓPRIO 1.211.0000	GAB/ASES	Não realizado. Solicitação de alteração de meta para o PMS 2022-2025
3	Elaboração e implementação da Política Municipal de Gestão do trabalho e da Educação na Saúde	ELABORAR POLITICA	POLITICA ELABORADA	_____	GAB/ASES	Elaboração não concluída. Estabelecido grupo de trabalho para elaboração da Política Municipal.
4	Formalização de Convênios/parcerias com instituições de ensino para ampliação dos campos de estágio.	Manter as parcerias já existentes e realizar pelo menos uma nova parceria para oferta de estágio na saúde.	Número de novas parcerias realizadas	_____	GAB	Realizado convênio com Multivix, FAESA, Colégio Salesiano, Colégio Lusíadas,
5	Garantia de condições de trabalho adequadas ao desempenho da função dos trabalhadores da rede municipal de saúde.	Fortalecer a Vigilância de Saúde do Trabalhador com incremento de no mínimo 3 profissionais da área de Segurança do Trabalho/Saúde do trabalhador na Coordenação de Saúde do Trabalhador - CST.	Número de profissionais da CST	PRÓPRIO 1.211.0000//VIGILANCIA 1.212.0005	GAB/CGP/GVS	A Coordenação atualmente dispõe de um servidor contrato temporário (NS) com carga horária de 30 horas; um servidor cargo temporário (NM) com carga horária de 40 horas, além da Coordenação, com carga horária de 40 horas.
6	Elaboração e implementação da Política Municipal de Saúde do Trabalhador na rede municipal de saúde	Realizar mapeamento de risco em 100% dos serviços de saúde da rede municipal de saúde (fontes notificadoras de acidentes de trabalho)	Porcentagem de serviços com mapeamento de risco realizado.	PRÓPRIO 1.211.0000//VIGILANCIA 1.212.0005	GVS/CST	Ação em fase de planejamento

7	Nomeação de profissionais efetivos em substituição aos Contratos Temporários.	Realizar concurso público para substituição de 50% dos servidores dos contratos temporários.	Percentagem de contratos temporários substituídos por servidores estatutários.	PRÓPRIO 1.211.0000	GAB/CGP	Não realizado devido à Lei nº 173/2020
8	Implantação de mesa de negociação do SUS	Criar comissão para implantar mesa de negociação e estabelecer calendário de reuniões.	Comissão implantada com calendário definido.	—	GAB/ASES	Em elaboração de minuta
9	Elaboração e implementação do plano de cargos, carreira e salários para os servidores da Secretaria Municipal de Saúde.	Desvincular o processo de elaboração do plano de cargos, carreira e salários em desenvolvimento pela SEMGE	Processo desmembrado		GAB/SUBADMIN	Em processo de elaboração de Termo de Referência para contratação de empresa especializada.

Diretriz 7 – QUALIFICAÇÃO DO MODELO DE GESTÃO COMPARTILHADA COM CENTRALIDADE GESTÃO PARTICIPATIVA COM GARANTIA DE PARTICIPAÇÃO SOCIAL.

OBJETIVO 7.1: Fortalecer a Gestão Democrática do SUS, ampliando a Participação Social na Formulação e no Controle da Execução da Política Municipal de Saúde.

Ação	Ação Proposta	Meta Proposta	Indicador Proposto	Fonte de Recurso	Responsável/ Setor	Situação Atual
------	---------------	---------------	--------------------	------------------	--------------------	----------------

1	Atualização da Lei e Composição do CMSC.	Atualizar a Lei e Composição do CMSC.	Lei e composição atualizado		CMSC	Não iniciado
2	Fortalecimento do Conselho Municipal de Saúde de Cariacica (CMSC).	Fortalecer o Conselho Municipal de Saúde de Cariacica (CMSC).			CMSC	Sem indicador para aferição.
3	Implantação dos Conselhos Locais de Saúde em 100% da rede municipal de saúde.	Implantar Conselhos Locais de Saúde em 100% da rede municipal de saúde.	Porcentagem de Conselhos implantados		CMSC	Não iniciado
4	Promoção de curso de capacitação para os membros do CMSC e conselheiros locais.	Promover curso de capacitação para os membros do CMSC e conselheiros locais.	Número de cursos de capacitação realizado		CMSC	Formação sendo realizada nas reuniões ordinárias do CMS

5	Ações para educação popular como elemento de ampliação da participação social no SUS.	Promover ações para educação popular como elemento de ampliação da participação social no SUS.	Número de ações promovidas		CMSC	Não iniciado
6	Realização da Conferência Municipal de Saúde a cada 4 anos.	Realizar Conferência Municipal de Saúde	Conferência realizada		CMSC	Conferência realizada
7	Monitoramento e fiscalização da execução das propostas financiadas pelas Emendas Parlamentares.	Acompanhar e fiscalizar a execução das propostas financiadas pelas Emendas Parlamentares.	Número de emendas acompanhadas		CMSC	Não realizado

Diretriz 8 – QUALIFICAR AÇÕES DE MONITORAMENTO, AVALIAÇÃO E AUDITORIA COM VISTAS AO FORTALECIMENTO DA POLÍTICA MUNICIPAL DE SAÚDE.**OBJETIVO 8.1: Implementar e Fortalecer as Ações de Controle, Avaliação, Ouvidoria e Auditoria.**

Ação	Ação Proposta	Meta Proposta	Indicador Proposto	Fonte de Recurso	Responsável/ Setor	Situação Atual
1	Elaboração da Programação Anual de Saúde - PAS 2022	Elaborar minuta da PAS 2022 com base nas Diretrizes-Objetivos-Metas-Indicadores aprovadas no novo Plano Municipal de Saúde até 30 de junho de 2021.	Minuta elaborada	PRÓPRIO 1.211.0000	GAB -ASES	Não iniciado
2	Fortalecimento das ações de Ouvidoria do SUS.	Acompanhar 100% das demandas da saúde tanto na Ouvidoria da Saúde quanto na Ouvidoria Geral.	Percentual de demandas de ouvidoria acompanhadas.	PRÓPRIO 1.211.0000	GAB- ASOUV	Não iniciado

3	Elaboração de instrumento para pesquisa de satisfação do usuário da rede municipal de saúde	Criar 01 instrumento para pesquisa de satisfação do usuário da rede municipal de saúde vinculados a usuários atendidos nas unidades da rede	Número de instrumentos criados.	PRÓPRIO 1.211.0000	GAB- ASOUV	Não iniciado
4	Implantação de componente Municipal do Sistema Nacional de Auditoria	Aprovação de 01 Projeto de Lei para criação do núcleo de auditoria, controle e monitoramento (processo administrativo já em trâmite).	Projeto de Lei aprovado	PRÓPRIO 1.211.0000	GAB - ASAUD	Não iniciado
5	Implantar ações de Auditoria do SUS.	Realizar no mínimo 01 ação anual de auditoria.	número de ações realizadas	PRÓPRIO 1.211.0000	GAB - ASAUD	Em execução

Fonte: SEMUS/GAB/GAS/CPE/GAF/GRC/GVS/Ouvidoria/Ass. Técnica.

10. Indicadores de Pactuação Interfederativa

N	INDICADOR	Meta 2021*	Monitoramento. 1º Quadrimestre de 2021	Monitoramento. 2º Quadrimestre de 2021	Monitoramento 3º Quadrimestre de 2021	Acumulado em 2021
1	Taxa de mortalidade prematura (de 30 a 69 anos) pelo conjunto das quatro principais doenças crônicas não transmissíveis (doenças do aparelho circulatório, câncer, diabetes e doenças respiratórias crônicas).	243,1/100 mil	60,03/100mil	65,20/100mil	40,62/100mil	165,85/100mil
2	Proporção de óbitos de mulheres em idade fértil (10 a 49 anos) investigados.	100%	-	-	-	86,57
3	Proporção de registro de óbitos com causa básica definida	98%	-	-	-	99,23
4	Proporção de vacinas selecionadas do Calendário Nacional de Vacinação para crianças menores de dois anos de idade - Pentavalente (3ª dose), Pneumocócica 10-valente (2ª dose), Poliomielite (3ª dose) e Tríplice viral (1ª dose) - com cobertura vacinal preconizada.	75%	0	0	0	0

N	INDICADOR	Meta 2021*	Monitoramento. 1º Quadrimestre de 2021	Monitoramento. 2º Quadrimestre de 2021	Monitoramento 3º Quadrimestre de 2021	Acumulado em 2021
5	Proporção de casos de doenças de notificação compulsória imediata (DNCI) encerrados em até 60 dias após notificação.	80%	41,60%*	41,60%*	41,60%*	41,60%* Dados parcial, a Sesa ainda não apresentou o consolidado.
6	Proporção de cura dos casos novos de hanseníase diagnosticados nos anos das coortes	90%	75,8%*	75,8%*	75,8%*	75,8%* Dados parcial, a Sesa ainda não apresentou o consolidado.
7	Número de casos autóctones de malária.	Não se aplica	Não se aplica	Não se aplica	Não se aplica	Não se aplica
8	Número de casos novos de sífilis congênita em menores de um ano de idade	83	-	-	-	117
9	Número de casos novos de aids em menores de 5 anos	0	0	0	0	0
10	Proporção de análises realizadas em amostras de água para consumo humano quanto aos parâmetros coliformes totais, cloro residual livre e turbidez.	100%	100%	100%	100%	100%
11	Razão de exames citopatológicos do colo do útero em mulheres de 25 a 64 anos na população residente de determinado local	0,35	0,10	0,11	0,14	0,36

N	INDICADOR	Meta 2021*	Monitoramento. 1º Quadrimestre de 2021	Monitoramento. 2º Quadrimestre de 2021	Monitoramento 3º Quadrimestre de 2021	Acumulado em 2021
	e a população da mesma faixa etária.					
12	Razão de exames de mamografia de rastreamento realizados em mulheres de 50 a 69 anos na população residente de determinado local e população da mesma faixa etária.	0,28	0,019	0,029	0,028	0,069
13	Proporção de parto normal no SUS e na saúde suplementar.	46%	45,47%	47,44%	47,42%	47,42%
14	Proporção de gravidez na adolescência entre as faixas etárias 10 a 19 anos	12,40%	13,91%	13,40%	11,96%	13,20%
15	Taxa de mortalidade infantil	10,14	8,93	8,46	13,54	13,54 (parcial)
16	Número de óbitos maternos em determinado período e local de residência	2	2	3	0	5 (parcial)
17	Cobertura populacional estimada pelas equipes de Atenção Básica	50%	50,71%	58,47%	83%	83%

N	INDICADOR	Meta 2021*	Monitoramento. 1º Quadrimestre de 2021	Monitoramento. 2º Quadrimestre de 2021	Monitoramento 3º Quadrimestre de 2021	Acumulado em 2021
18	Cobertura de acompanhamento das condicionalidades de Saúde do Programa Bolsa Família (PBF)	60%	-	-	41,64%*	41,64%*
19	Cobertura populacional estimada de saúde bucal na atenção básica	25%	21,34%	24,41%	24,78%	24,78%
21	Ações de matriciamento sistemático realizadas por CAPS com equipes de Atenção Básica	100%	-	167%	100%	100%
22	Número de ciclos que atingiram mínimo de 80% de cobertura de imóveis visitados para controle vetorial da dengue.	4	-	1	1	1
23	Proporção de preenchimento do campo de ocupação nas notificações de agravos relacionados ao trabalho.	100%	-	-	83,59%	83,59%

11. Execução Orçamentária e Financeira

11.1. Relatório Resumido da Execução Orçamentária

Relatório impresso na íntegra no Anexo I.

➤ **Considerações Gerais referente ao demonstrativo do montante e fontes dos recursos aplicados no ano de 2021.**

Os dados informados nesse tópico são obtidos no site da prefeitura de Cariacica, Prestação de Contas, RREO 2021, 6º Bimestre
<https://transparencia.cariacica.es.gov.br/PrestacaoDeContas.aspx?c=41>.

No Sistema de Informação de Orçamentos Públicos em Saúde (SIOPS), do Ministério da Saúde, o RREO 2021 ainda não se encontra disponível.

3.1 Demonstrativo de Receitas – 3º Quadrimestre/2021

A previsão Receitas Resultantes de impostos e transferências constitucionais legais para o ano de 2021 foi de R\$ 415.609.320,00 e a dotação inicial alocada para aplicação em Ações e Serviços Públicos de Saúde – ASPS, para o ano de 2021 foi de R\$ 524.152.227,72 correspondendo a 16,00%.

Tabela 2 Receitas Resultantes de impostos e transferências constitucionais legais.

RECEITAS RESULTANTES DE IMPOSTOS E TRANSFERÊNCIAS CONSTITUCIONAIS LEGAIS		PREVISÃO INICIAL	PREVISÃO ATUALIZADA (a)	RECEITAS REALIZADAS	
				Até o Bimestre (b)	% (b/a) x 100
RECEITA DE IMPOSTOS (I)		117.999.270,00	137.936.890,99	150.491.407,82	4.113,65
Receita Resultante do Imposto Predial e Territorial Urbano - IPTU		16.940.420,00	19.046.402,67	21.393.719,19	227,21
IPTU		12.792.000,00	15.014.564,09	15.357.257,61	102,28
Multas, Juros de Mora, Dívida Ativa e Outros Encargos do IPTU		4.148.420,00	4.031.918,58	6.036.461,58	124,93
Receita Resultante do Imposto sobre Transmissão Inter Vivos - ITBI		3.223.100,00	10.992.060,71	12.179.003,44	3.540,01
ITBI		3.200.000,00	10.869.760,71	7.910.920,00	72,78
Multas, Juros de Mora, Dívida Ativa e Outros Encargos do ITBI		123.100,00	123.100,00	4.268.163,36	3.467,23
Receita Resultante do Imposto sobre Serviços de Qualquer Natureza - ISS		83.357.950,00	90.390.305,89	94.528.755,93	212,41
ISS		78.450.000,00	84.811.314,60	88.500.033,26	104,35
Multas, Juros de Mora, Dívida Ativa e Outros Encargos do ISS		4.907.950,00	5.578.991,29	6.028.722,67	108,06
Receita Resultante do Imposto sobre a Renda e Proventos de Qualquer Natureza Retido na Fonte - IRPF		14.377.800,00	16.707.241,72	22.389.849,26	134,01
RECEITA DE TRANSFERÊNCIAS CONSTITUCIONAIS E LEGAIS (II)		297.610.050,00	363.057.098,61	373.660.819,90	478,07
Cota-Parte FPM		79.956.800,00	94.478.301,27	95.562.500,76	101,15
Cota-Parte ITR		13.000,00	13.000,00	35.623,34	274,03
Cota-Parte IPVA		22.920.000,00	22.920.000,00	23.584.239,61	102,90
Cota-Parte ICMS		191.630.250,00	241.044.533,35	249.525.394,54	0,00
Cota-Parte IPI-Exportação		3.090.000,00	4.601.263,99	4.953.053,65	0,00
Compensações Financeiras Provenientes de Impostos e Transferências Constitucionais		0,00	0,00	0,00	0,00
Desoneração ICMS - LC 87/1996		0,00	0,00	0,00	0,00
Outras					
TOTAL DAS RECEITAS RESULTANTES DE IMPOSTOS E TRANSFERÊNCIAS CONSTITUCIONAIS E LEGAIS - (III) = (I) + (II)		415.609.320,00	500.993.989,60	524.152.227,72	

As Receitas adicionais para o financiamento da saúde oriundas do Governo Federal e do Governo Estadual, somam até o 3º quadrimestre de 2021 o montante realizado de R\$ 31.813.274,80 correspondendo a 91% da Previsão Inicial (35.040.650,00) ou 69,96% da Previsão Atualizada (45.059.501,57), conforme demonstrado na Tabela 2.

A diferença entre a previsão inicial e a atualizada se deu por um excesso de arrecadação na Atenção Primária à Saúde, garantido pelo aumento de cobertura das Equipes de Saúde da Família e expansão da Atenção Primária à Saúde e também devido à Superávit Financeiro dos recursos repassados no ano de 2020, devido à Pandemia da COVID-19.

Tabela 3 Receitas Adicionais para o financiamento da saúde não computadas no cálculo do mínimo.

RECEITAS ADICIONAIS PARA O FINANCIAMENTO DA SAÚDE NÃO COMPUTADAS NO CÁLCULO DO MÍNIMO	PREVISÃO INICIAL	PREVISÃO ATUALIZADA (a)	RECEITAS REALIZADAS	
			Até o Bimestre (b)	% (b/a) x 100
RECEITAS DE TRANSFERÊNCIAS PARA A SAÚDE (XXVIII)	34.937.300,00	44.956.151,57	31.453.345,32	69,96
Provenientes da União	33.827.300,00	43.846.151,57	30.613.456,92	69,82
Provenientes dos Estados	1.110.000,00	1.110.000,00	839.888,40	75,67
Provenientes de outros Municípios	-	-	-	-
RECEITAS DE OPERAÇÕES DE CRÉDITO INTERNAS E EXTERNAS VINCULADAS A SAÚDE (XXIX)	-	-	-	-
OUTRAS RECEITAS (XXX)	103.350,00	103.350,00	359.929,48	348,26
TOTAL DAS RECEITAS ADICIONAIS PARA FINANCIAMENTO DA SAÚDE (XXXI)=(XXVIII + XXIX + XXX)	35.040.650,00	45.059.501,57	31.813.274,80	418,23

Até o 3º Quadrimestre de 2021, as Receitas realizadas contabilizaram o valor de R\$ 524.152.227,72 e as Despesas com ASPs somam o valor de R\$ 88.260.557,38, resultando em uma aplicação de 17,07% em saúde, conforme demonstrado na Tabela 3.

Tabela 4 Apuração do cumprimento do limite mínimo para aplicação em Ações e Serviços Públicos de Saúde.

APURAÇÃO DO CUMPRIMENTO DO LIMITE MÍNIMO PARA APLICAÇÃO EM ASPs	DESPESAS EMPENHADAS (d)	DESPESAS LIQUIDADAS (e)	DESPESAS PAGAS (f)
Total das Despesas com ASPs (XII)=(XI)	89.479.070,50	88.260.557,38	87.964.265,49
(-) Restos a Pagar Não Processados Inscritos Indevidamente no Exercício sem Disponibilidade Financeira (XIII)			
(-) Despesas Custeadas com Recursos Vinculados à Parcela do Percentual Mínimo que não foi Aplicada em ASPs em Exercícios Anteriores (XIV)			
(-) Despesas Custeadas com Disponibilidade de Caixa Vinculada aos Restos a Pagar Cancelados (XV)			
(=) VALOR APLICADO EM ASPs (XVI)=(XI - XIII - XIV - XV)	89.479.070,50	88.260.557,38	87.964.265,49
Despesa Mínima a ser Aplicada em ASPs (XVII)=(III) x 15% (LC 141/2012)		78.622.834,16	
Despesa Mínima a ser Aplicada em ASPs (XVII)=(III) x % (Lei Orgânica do Município)		83.864.356,44	
Diferença entre o Valor Aplicado e a Despesa Mínima a ser Aplicada (XVIII)=(XVI (d ou e) - XVII)	5.614.714,06	4.396.200,94	4.099.909,05
Limite não Cumprido (XIX)=(XVIII) (Quando valor for inferior a zero)			
PERCENTUAL DA RECEITA DE IMPOSTOS E TRANSFERÊNCIAS CONSTITUCIONAIS E LEGAIS APLICADO EM ASPs (XVI/III)*100 (mínimo de 15% conforme LC nº 141/2012 ou % da Lei Orgânica Municipal)	17,07	17,07	

3.2 Demonstrativo de Despesas – 3º Quadrimestre/2021

Tabela 5 Despesas totais com saúde executadas com recursos próprios e com recursos transferidos de outros entes.

DESPESAS TOTAIS COM SAÚDE EXECUTADAS COM RECURSOS PRÓPRIOS E COM RECURSOS TRANSFERIDOS DE OUTROS ENTES	DOTAÇÃO INICIAL	DOTAÇÃO ATUALIZADA	DESPESAS EMPENHADAS		DESPESAS LIQUIDADAS		DESPESAS PAGAS		Inscritas em Restos a Pagar não Processados (g)
			Até o bimestre (d)	% (d/c)x100	Até o bimestre (e)	% (e/c)x100	Até o bimestre (f)	% (f/c)x100	
ATENÇÃO BÁSICA (XI)=(IV+XXXII)	34.896.710,00	47.926.235,00	45.307.639,57	94,54	43.949.181,05	91,70	43.760.149,14	91,31	1.358.458,52
ASSISTÊNCIA HOSPITALAR E AMBULATORIAL (XLI)=(V+XXXIII)	49.181.129,00	76.475.583,00	73.310.798,92	95,86	70.450.208,22	92,12	70.291.708,67	91,91	2.860.590,70
SUORTE PROFILÁTICO E TERAPÊUTICO (XLI)=(VI+XXXIV)	4.780.700,00	6.536.748,00	4.752.860,80	72,71	4.751.564,80	72,69	1.457.074,80	22,29	1.296,00
VIGILÂNCIA SANITÁRIA (XLIII)=(VII+XXXV)	2.529.720,00	3.109.048,00	2.762.795,41	88,86	2.686.419,07	86,41	2.686.419,07	86,41	76.376,34
VIGILÂNCIA EPIDEMIOLÓGICA (XLIV)=(VIII+XXXVI)	8.239.676,00	9.596.198,00	8.719.373,85	90,86	8.402.366,76	87,56	8.398.004,76	87,51	317.007,09
ALIMENTAÇÃO E NUTRIÇÃO (XLV)=(IX+XXXVII)	39.000,00	1.000,00	-	-	-	-	-	-	-
OUTRAS SUBFUNÇÕES (XLVI)=(X+XXXVIII)	11.414.802,00	13.538.364,00	12.608.721,14	93,13	12.045.209,46	88,97	11.955.793,98	88,31	563.511,68
TOTAL DAS DESPESAS COM SAÚDE (XLVII)=(XI+XXXIX)	111.081.737,00	157.183.176,00	147.462.189,69	535,97	142.284.949,36	519,45	138.549.150,42	467,74	5.177.240,33

1 Nos cinco primeiros bimestres do exercício o acompanhamento será feito com base na despesa liquidada. No último bimestre do exercício, o valor deverá corresponder ao total da despesa empenhada. Essa linha apresentará valor somente no Relatório Resumido da Execução Orçamentária do último bimestre do exercício.

2 Até o exercício de 2018, o controle da execução dos restos a pagar considerava apenas os valores dos restos a pagar não processados (regra antiga). A partir do exercício de 2019, o controle da execução dos restos a pagar considera os restos a pagar processados e não processados (regra nova).

3 Essas despesas são consideradas executadas pelo ente transferidor.

Tabela 6 Despesas com ações e serviços públicos de saúde (ASPS) - por subfunção e categoria econômica.

DESPESAS COM AÇÕES E SERVIÇOS PÚBLICOS DE SAÚDE (ASPS) - POR SUBFUNÇÃO E CATEGORIA ECONÔMICA	DOTAÇÃO INICIAL	DOTAÇÃO ATUALIZADA	DESPESAS EMPENHADAS		DESPESAS LIQUIDADAS		DESPESAS PAGAS		Inscritas em Restos a Pagar não Processados (g)
		(c)	Até o bimestre (d)	%(d/c)x100	Até o bimestre (e)	%(e/c)x100	Até o bimestre (f)	%(f/c)x100	
ATENÇÃO BÁSICA (IV)	22.368.710,00	20.281.861,00	19.172.044,08	94,53	18.663.673,28	92,02	18.609.521,28	91,75	508.370,80
Despesas Correntes	19.925.080,00	19.343.089,00	18.272.653,70	94,47	18.068.023,78	93,41	18.013.871,78	93,13	204.629,92
Despesas de Capital	2.443.630,00	938.772,00	899.390,38	95,80	595.649,50	63,45	595.649,50	63,45	303.740,88
ASSISTÊNCIA HOSPITALAR E AMBULATORIAL (V)	32.816.079,00	50.443.680,00	49.849.836,87	98,82	49.707.347,23	98,54	49.554.622,82	98,24	142.489,64
Despesas Correntes	32.303.229,00	50.045.793,00	49.457.210,96	98,82	49.314.721,32	98,54	49.161.996,91	98,23	142.489,64
Despesas de Capital	512.850,00	397.887,00	392.625,91	98,68	392.625,91	98,68	392.625,91	98,68	0,00
SUPORTE PROFILÁTICO E TERAPÊUTICO (VI)	514.000,00	1.214.947,00	1.092.926,31	89,96	1.091.630,31	89,85	1.091.630,31	89,85	1.296,00
Despesas Correntes	512.000,00	1.213.947,00	1.092.926,31	90,03	1.091.630,31	89,92	1.091.630,31	89,92	1.296,00
Despesas de Capital	2.000,00	1.000,00	0,00	0,00	0,00	0,00	0,00	0,00	0,00
VIGILÂNCIA SANITÁRIA (VII)	2.273.600,00	2.453.538,00	2.112.819,71	86,11	2.112.819,71	86,11	2.112.819,71	86,11	0,00
Despesas Correntes	2.271.600,00	2.451.538,00	2.112.819,71	86,18	2.112.819,71	86,18	2.112.819,71	86,18	0,00
Despesas de Capital	2.000,00	2.000,00	0,00	0,00	0,00	0,00	0,00	0,00	0,00
VIGILÂNCIA EPIDEMIOLÓGICA (VIII)	5.528.796,00	6.170.686,00	5.655.296,32	91,65	5.652.451,32	91,60	5.652.451,32	91,60	2.845,00
Despesas Correntes	5.356.176,00	6.044.634,00	5.530.573,43	91,50	5.527.728,43	91,45	5.527.728,43	91,45	2.845,00
Despesas de Capital	172.620,00	126.052,00	124.722,89	98,95	124.722,89	98,95	124.722,89	98,95	0,00
ALIMENTAÇÃO E NUTRIÇÃO (IX)	4.000,00	1.000,00	0,00	0,00	0,00	0,00	0,00	0,00	0,00
Despesas Correntes	3.000,00	0,00	0,00	0,00	0,00	0,00	0,00	0,00	0,00
Despesas de Capital	1.000,00	1.000,00	0,00	0,00	0,00	0,00	0,00	0,00	0,00
OUTRAS SUBFUNÇÕES (X)	11.304.502,00	12.443.964,00	11.596.147,21	93,19	11.032.635,53	88,66	10.943.220,05	87,94	563.511,68
Despesas Correntes	10.959.252,00	12.110.151,00	11.264.301,39	93,02	10.700.789,71	88,36	10.611.374,23	87,62	563.511,68
Despesas de Capital	345.250,00	333.813,00	331.845,82	99,41	331.845,82	99,41	331.845,82	99,41	0,00
TOTAL (XI)=(IV + V + VI + VII + VIII + IX + X)	74.809.687,00	93.009.676,00	89.479.070,50	96,20	88.260.557,38	94,89	87.964.265,49	94,58	1.218.513,12

Tabela 7 Despesas com saúde por subfunções e categoria econômica não computadas no cálculo mínimo.

DESPESAS COM SAÚDE NÃO COMPUTADAS NO CÁLCULO DO MÍNIMO									
DESPESAS COM SAÚDE POR SUBFUNÇÕES E CATEGORIA ECONÔMICA NÃO COMPUTADAS NO CÁLCULO DO MÍNIMO	DOTAÇÃO INICIAL	DOTAÇÃO ATUALIZADA	DESPESAS EMPENHADAS		DESPESAS LIQUIDADAS		DESPESAS PAGAS		Inscritas em Restos a Pagar não Processados (g)
		(c)	Até o bimestre (d)	%(d/c)x100	Até o bimestre (e)	%(e/c)x100	Até o bimestre (f)	%(f/c)x100	
ATENÇÃO BÁSICA (XXXII)	12.528.000,00	27.644.374,00	26.135.595,49	94,54	25.285.507,77	91,47	25.150.627,86	90,98	850.087,72
Despesas Correntes	11.250.000,00	25.219.831,00	24.239.298,44	96,11	23.664.286,29	93,83	23.529.406,38	93,30	575.012,15
Despesas de Capital	1.278.000,00	2.424.543,00	1.896.297,05	78,21	1.621.221,48	66,87	1.621.221,48	66,87	275.075,57
ASSISTÊNCIA HOSPITALAR E AMBULATORIAL (XXXIII)	16.365.050,00	26.031.903,00	23.460.962,05	90,12	20.742.860,99	79,68	20.737.085,85	79,66	2.718.101,06
Despesas Correntes	14.338.300,00	24.882.450,00	22.910.462,05	92,07	20.192.360,99	81,15	20.186.585,85	81,13	2.718.101,06
Despesas de Capital	2.026.750,00	1.149.453,00	550.500,00	47,89	550.500,00	47,89	550.500,00	47,89	0,00
SUPORTE PROFILÁTICO E TERAPÊUTICO (XXXIV)	4.266.700,00	5.321.801,00	3.659.934,49	68,77	3.659.934,49	68,77	3.659.934,49	68,77	0,00
Despesas Correntes	4.255.700,00	5.317.801,00	3.659.934,49	68,82	3.659.934,49	68,82	3.659.934,49	68,82	0,00
Despesas de Capital	11.000,00	4.000,00	0,00	0,00	0,00	0,00	0,00	0,00	0,00
VIGILÂNCIA SANITÁRIA (XXXV)	256.120,00	655.510,00	649.975,70	99,16	573.599,36	87,50	573.599,36	87,50	76.376,34
Despesas Correntes	254.120,00	655.510,00	649.975,70	99,16	573.599,36	87,50	573.599,36	87,50	76.376,34
Despesas de Capital	2.000,00	0,00	0,00	0,00	0,00	0,00	0,00	0,00	0,00
VIGILÂNCIA EPIDEMIOLÓGICA (XXXVI)	2.710.880,00	3.425.512,00	3.064.077,53	89,45	2.749.915,44	80,28	2.745.553,44	80,15	314.162,09
Despesas Correntes	2.709.880,00	3.422.689,00	3.061.255,11	89,44	2.747.093,02	80,26	2.742.731,02	80,13	314.162,09
Despesas de Capital	1.000,00	2.823,00	2.822,42	99,98	2.822,42	99,98	2.822,42	99,98	0,00
ALIMENTAÇÃO E NUTRIÇÃO (XXXVII)	35.000,00	0,00	0,00	0,00	0,00	0,00	0,00	0,00	0,00
Despesas Correntes	27.000,00	0,00	0,00	0,00	0,00	0,00	0,00	0,00	0,00
Despesas de Capital	8.000,00	0,00	0,00	0,00	0,00	0,00	0,00	0,00	0,00
OUTRAS SUBFUNÇÕES (XXXVIII)	110.300,00	1.094.400,00	1.012.573,93	92,52	1.012.573,93	92,52	1.012.573,93	92,52	0,00
Despesas Correntes	10.000,00	1.023.600,00	1.012.573,93	98,92	1.012.573,93	98,92	1.012.573,93	98,92	0,00
Despesas de Capital	100.300,00	70.800,00	0,00	0,00	0,00	0,00	0,00	0,00	0,00
TOTAL DAS DESPESAS NÃO COMPUTADAS NO CÁLCULO DO MÍNIMO (XXXIX)=(XXXII + XXXIII + XXXIV + XXXV + XXXVI + XXXVII + XXXVIII)	36.272.050,00	64.173.500,00	57.983.119,19	90,35	54.024.391,98	84,18	54.024.391,98	84,18	3.958.727,21

Fonte: <https://transparencia.cariacica.es.gov.br/MostraArquivo.ashx?ArquivoId=2675>

Data da consulta: 02/03/2021 às 11h45

13. Análises e Considerações Gerais

O **Relatório Anual de Gestão -RAG** é o instrumento de gestão com elaboração anual que permite ao gestor apresentar os resultados alcançados com a execução da PAS e orienta eventuais redirecionamentos que se fizerem necessários no Plano de Saúde. A análise da gestão da saúde no exercício de 2021 foi realizada a partir de dados de produção oficiais, informações epidemiológicas, demográficas de mortalidade, indicadores de saúde e relatórios de serviços. A programação anual de saúde de 2021 foi estruturada a partir das Diretrizes do Plano Municipal de Saúde 2018-2021 e na pactuação interfederativa 2017 – 2021 que definiu os 23 indicadores de saúde que foram apresentados os resultados neste relatório.

Os Dados apresentados demonstram um importante momento vivenciado pela saúde pública de Cariacica. Apesar dos desafios estruturais e financeiros, grandes avanços com o aumento da cobertura da Atenção Primária, melhoria de acesso e qualidade dos serviços de saúde são observados com a evolução de indicadores sensíveis a qualidade de acesso a atenção primária, como a exemplo a consulta puerperal que atingiu o número equivalente ao número de nascidos vivos no 3º quadrimestre, sem contar que a produção da Atenção Básica que cresceu na mesma proporção da Rede.

Alcançamos importantes avanços no ano de 2021, em meio a pandemia e vacinação em massa da população, principalmente no que se refere ao aumento da cobertura da Estratégia de Saúde da Família e cobertura da Atenção Primária, reestruturação da Rede Física de Saúde, como reformas e ampliações das Unidades e Prontos Atendimentos de Saúde da Rede, além do aumento do financiamento dos programas junto ao Ministério da Saúde e a implantação do agendamento de consultas online, que foi um marco histórico para o município de Cariacica.

Contudo, seguimos firmes e fortes rumo a excelência na prestação de ações e serviços a população cariaciquense, com foco no fortalecimento da Atenção Primária e ampliação de serviços.

14. Recomendações para o próximo exercício

As características econômicas e sociais do município impõem à gestão municipal grandes desafios, demandando a organização de uma rede e sistêmica com um conjunto de ações e serviços de saúde que consigam enfrentar as múltiplas e intensas demandas da rede pública.

Em apenas 1 ano e mês de Gestão Municipal, na contramão de outros municípios do Estado e do país, Cariacica conseguiu ampliar de 48 para 87 Equipes de Saúde. Além disso, realizamos esforços com recursos próprios para executar reformas e ampliações em alguns equipamentos de saúde que estavam precários, visando garantir melhor acesso aos usuários e aos trabalhadores do SUS que foram incorporadas as equipes na Atenção Primária.

Contudo, mesmo diante da situação pandêmica, a Secretaria Municipal de Saúde incorporou ao seu quadro 279 (duzentos e setenta e nove) novos colaboradores e realizou mais uma conquista histórica em Cariacica, a implantação do Agendamento Online para Consultas na Atenção Primária, trazendo celeridade, eficiência e transparência no atendimento aos munícipes. O site www.minhasaude.cariacica.es.gov.br disponibiliza agendamento online para todas as 30 Unidades Básicas de Saúde da Rede.

Os avanços na Atenção Primária à Saúde no Município vêm sendo possível, devido à celeridade, por parte do Ministério da Saúde em garantir o aumento gradativo no financiamento federal para o município de Cariacica-ES.

Face a necessidade de continuarmos avançando e garantir recursos para ampliação da Rede, estruturamos o planejamento em saúde de Cariacica e apresentamos junto ao Ministério da Saúde, o relatório da Reestruturação da Rede Física do SUS do município de Cariacica/ES, com foco na captação de recursos, que faz parte integrante deste Relatório Anual de Gestão como ANEXO III.

Cordialmente,

Roberta Goltara Coelho

Secretária Municipal de Saúde de Cariacica

ANEXO I

**RELATÓRIO DE EXECUÇÃO ORÇAMENTÁRIA E FINANCEIRA
(RREO)**

ANEXO II

Produção da Atenção Básica – 2021
Fonte de Dados: PEC e-SUS APS em 07/03/2022

ANEXO III

Relatório de Planejamento da Reestruturação Rede Física do SUS – Cariacica/ES